

ČETRTEK, 14. 5. 2020

SLJ

MAT

SPO

GUM

ITD

ČESTITKE ERIKU, KEVINU, RUDIJU IN TIMOTEJU, KI SO V ČASU ŠOLANJA NA DALJAVO ZAKLJUČILI BRALNO ZNAČKO.




SLOVENŠČINA

REŠI NALOGE V DELOVNEM ZVEZKU NA STRANI 74.

PRI ZADNJI NALOGI – Z ZVEZDICO, MORAŠ POVEDI PREPISATI V ZVEZEK.
NASLOV JE – **VAJA**. PREPIŠI TUDI POVEDI IZ PRVE NALOGE.

NE POZABI NA BRANJE.

POLŽKOVA HIŠICA



POTOŽI



: »MOJA



JE POSTALA PRETESNA.

ZVEČER KOMAJDA ZAPREM



ZA SEBOJ.«



POKUKA SKOZI

POLŽKOVO



IN PREDLAGA: »MORDA BI MORAL MALCE

POSPRAVITI!«

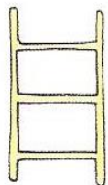


PRIKIMA IN SE LOTI DELA.



ZLOŽI

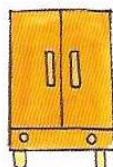
NA



,




POSPRAVI V



, POMIJE



IN SMETI ODNESE V




.



SE OZRE OKROG SEBE IN

SPOZNA, DA JE NJEGOVA



SPET SVETLA IN PROSTORNA.

NA



POSTAVI



,

NATO PA NA ČAJANKO POVABI



MATEMATIKA

ZA ZAČETEK VADI HITRO USTNO SEŠTEVANJE IN ODŠTEVANJE DO 20. NATO PONOVI ŠTEVILA DO 20 – ŠTEJ NAPREJ IN NAZAJ. POMAGAJ SI S ŠTEVILSKIM VLAKOM, KI SI GA IZDELAL – A.

ODPRI DELOVNI ZVEZEK NA STRANI 85.
DANES BOŠ ŠTEVILA DO 20 PONOVI TUDI S POMOČJO DIDAKTIČNE IGRE.
NAVODILA ZA IGRO NAJDEŠ V DELOVNEM ZVEZKU NA STRANI 123. ZA
POKRIVANJE ŠTEVIL LAHKO UPORABIŠ GUMBE. KAMENČKE, PAPIRČKE...



SPOZNAVANJE OKOLJA

S POMOČJO SPODNJE SLIKE UGOTOVI, KAJ DELAŠ VSAK DAN – NALOGO NAREDI USTNO. ČE PA IMAŠ MOŽNOST SI LIST SPINTAJ IN GA PRILEPI V ZVEZEK SPO TER V KROGCE Z ZELENO KLJUKICO OZNAČI, KAJ DELAŠ VSAK DAN.

ŽIVIMO ZDRAVO



1. KAJ DELAŠ VSAK DAN?



ČE IMAŠ MOŽNOST SI SPODNJE LISTE SPINTAJ, PRILEPI V ZVEZEK SPO
TER JIH IZPOLNI. ČE TE MOŽNOSTI NIMAŠ, NALOGE OPRAVI USTNO IN BOŠ
LISTE DOBIL - A V ŠOLI NASLEDNJI TEDEN.

2. V REVIJAH IN ČASOPISIH POIŠČI SLIKE PREDMETOV, S KATERIMI
SKRBIŠ ZA LASE, ZOBE IN TELO. NALEPI JIH.




SKRBIM ZA LASE.

NALEPI.

CS Scanned with CamScanner

CS Scanned with CamScanner

NALEPI.



SKRBIM ZA ZOBE.



SKRBIM ZA TELO.

NALEPI.

CS Scanned with CamScanner

GLASBENA UMETNOST

NA SPODNJI POVEZAVI POSLUŠAJ NOVO PESEM.

https://www.youtube.com/watch?v=bl1rA-4k_og

PRILAGAM TI TUDI BESEDILO, KI GA SPINTAŠ, PRILEPIŠ V ZVEZEK SPO IN PESEM ILUSTRIRAŠ (ČE TE MOŽNOSTI NIMAŠ, PESEM SAMO ILUSTRIRAJ, LIST PA DOBIŠ NASLEDNJI TEDEN V ŠOLI).

PESEM VEČKRAT ZAPOJ IN SI POSKUŠAJ ZAPOMNITI BESEDILO. LAHKO SI TUDI IZMISLIŠ SPREMLJAVO ZA PESEM Z ROPOTULJO, KI SI JO SAM IZDELAL – A. UŽIVAJ !

NA OKNO TOK, TOK

Janez Bitenc

NA OKNO, TOK TOK,
JE DEŽEK POTRKAL,
POD OKNOM PA ROK
JE JEZNO POSMRKAL.

NAJ LIJE Z NEBA
NA STREHE IN CESTE,
DA NISEM S TESTA,
GOTOVO ŽE VESTE.

PO LUŽAH, CMOK, CMOK,
IN KAR BREZ DEŽNIKA,
VES MOKER SE ROK
CEL DAN ŽE POTIKA.

ZDAJ FANT JE BOLNIK,
GA KUHA VROČINA,
MU REČE ZDRAVNIK:
ROK, TO JE ANGINA!

ITALIJANŠČINA

Ta teden bomo utrjevali učno snov. Začnimo ☺

1. Najprej se bomo predstavili in povedali nekaj o sebi.

<https://www.youtube.com/watch?v=SvOUTE8ZYMM>

2. Ponovimo števila do deset.

<https://www.youtube.com/watch?v=Mg9Fxijs5Go>

3. Poslušaj pesem in ponovi barve.

<https://www.youtube.com/watch?v=umTnpZLK8yA>



BIANCO		NERO		ROSSO		GIALLO	
VERDE		BLU		AZZURRO		VIOLA	
ARANCIONE		ROSA		MARRONE		GRIGIO	

4. Poišči pravo barvo.

<https://www.youtube.com/watch?v=ihQtg9tP-hA&t=0s>

5. Poglej video in ponovi šolske potrebščine.

<https://www.youtube.com/watch?v=3FBXLWJ2dpw>

 ZAINO	 QUADERNI	 PENNARELLI	 PENNE
 GOMMA	 RIGHELLO	 COLLA	 ASTUCCIO
 MATITA	 GESSETTI	 TEMPERINO	 FORBICI

6. Skupaj ponovimo dneve v tednu.

<https://www.youtube.com/watch?v=RHNB68bZvos>

7. Sedaj pa še zaplešimo.

<https://www.youtube.com/watch?v=kWVzGmV9Be8&t=0s>

8. Poslušaj pesem o mesecih.



<https://www.youtube.com/watch?v=NuYEA6qVrQ8>

9. Za konec skupaj ponovimo mesece.

https://www.youtube.com/watch?v=Ljwci_i5GmA

