



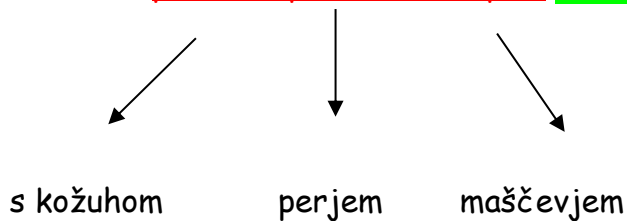
ČETRTEK, 14.5 2020

NIT

1. Če imaš možnost, si oglej posnetek in fotografije v interaktivnem gradivu na radovednih 5, NIT, Dejavniki okolja, Živa bitja in toplotna izolacija.
2. Preberi učno snov v učbeniku str. 72 - 73.
3. Preberi in prepisi v zvezek.

Živa bitja in toplotna izolacija

Živali so pred temperaturnimi vplivi **zaščitene**:



= služi kot **toplotna izolacija** in zmanjšuje toplotne izgube.

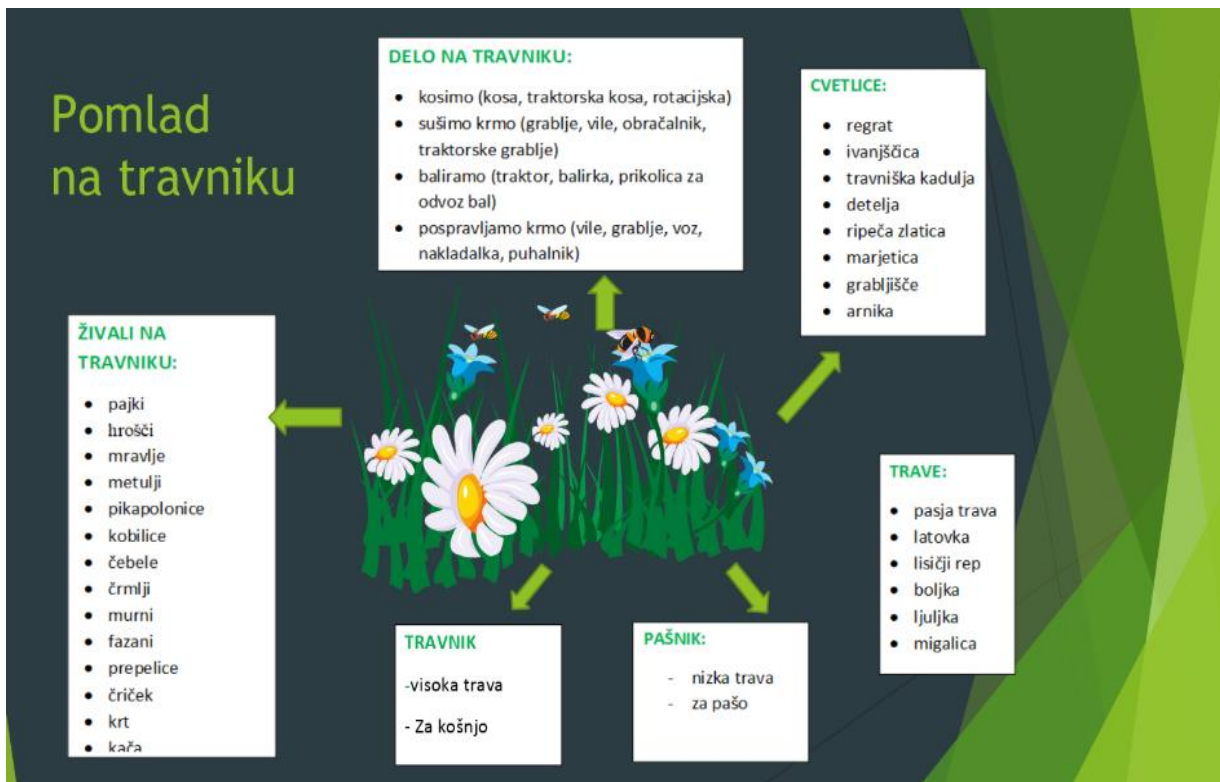
4. Reši naloge v SDZ str. 77 in 78.

GOS

Preberi v učbeniku na str. 56 in 57 še snov o kemičnih vlaknih in odgovori na vprašanja. Odgovore zapiši v zvezek.

1. Naštej vsaj 3 umetna oziroma sintetična vlakna.
2. Katere so prednosti in slabosti sintetičnih tkanin.

3. LUM



Kolaž

- ▶ Kolaž (iz francoščine coller - lepiti) je umetniško delo in hkrati ime tehnike. Kolaž je narejen kot sestavljanica iz različnih materialov ter oblik. Kolaž lahko vključuje izrezke iz časopisov, razne trakove, delčke barvnih ali ročno izdelanih papirjev, fotografije in dele le teh; ti so prilepljeni na papir, platno ali drugo podlago.
- ▶ Nekaj kolažev priznanih umetnikov



Pablo PICASSO



o NAPOTKI ZA DELO IN KONKRETIZACIJA LIKOVNE NALOGE

POTREBUJEMO:

- Kolaž papir ali revije z barvnimi stranmi (reklame, narava)
- risalni list
- škarje, lepilo

NAVODILA:

Pred delom zaščitite svojo mizo s časopisnim papirjem.

Nato si pripravite ves material za delo .

Iz kolaž papirja ali barvnih listov iz revij izrežemo ali natrgamo manjše koščke različnih barv ter jih prilepimo na risalni list.

MERILA ZA VREDNOTENJE:

- Zapolnitev prostora.
- Tehnična izvedba in čistost likovnega izdelka.
- Celota in podrobnosti.
- Ustrezna upodobitev likovnega motiva (Pomladni travnik).
- Izvirnost.

Izdelek mi pošlji do četrтка, 21. 5. 2020. Pričakujem veliko ustvarjalnih travnikov.....

GUM

Zemlja pleše je skladba Marjane Deržaj, ki jo je leta 1962 zapela na 1. festivalu slovenske popevke.

Avtor glasbe je skladatelj Mojmir Sepe, avtor besedila pa pesnik in dramatik Gregor Strniša. Skladbo je izvajal Plesni orkester Radio Ljubljana. To izvedbo poje Nino Robič.

<https://www.youtube.com/watch?v=PJbRUY0EEwk&list=PLr8YkwleHgCaO5PZArZW1O6i dWNIQ8BsM&index=19>

Zemlja pleše



Neža, zavrtiva,
vrtiva, vrtiva se ...



Zemlja pleše



U! zdaj pa cela
Zemlja pleše!

Glasba: Mojmir Sepe
Besedilo: Gregor Strniša

Sre - di zvezd noč in dan se vr - ti ta svet. Ze - mlja ple - še
tja med zve - zde. Pa - de sneg, pri - de maj, pri - de spet je -
sen, ti - soč let že Ze - mlja ple - še. O - ri - on
sa - kso - fon, Me - sec kon - tra - bas, Ze - mlja ple - še tjaja med zve - zde
in z njo grad, vsak o - blak in vse ce - ste in ce - lo ta na - jin ma - li
dom. ma - li dom in ce - lo ta na - jin ma - li dom.

Sredi zvezd noč in dan se vrti ta svet.
Zemlja pleše tjaja med zvezde.
Pade sneg, pride maj, pride spet jesen,
tisoč let že Zemlja pleše.

Orion saksofon, Mesec kontrabas,
Zemlja pleše tjaja med zvezde
in z njo grad, vsak oblak in vse ceste
in celo ta najin mali dom.

Je to umetna ali ljudska skladba?



1. Rešitve DZ str. 88, 89:

Vaja 12a: 2 – pravilno
 3 – napačno: In a park.
 4 – napačno: At a post office.
 5 – napačno: Borrow books.
 6 – napačno: In a zoo.
 7 – napačno: Learn.
 8 - pravilno
 9 – pravilno
 10 – napačno: Buy books.

Vaja 12b: Buy a drink. – F
 Feed the birds. – T
 Sit on a bench. – T
 Go roller-skating. – F
 Just sit and do nothing. – T
 Chat on the internet. – T
 (če imaš telefon)
 Have a picnic. - T
 Take a dog for a walk. - T
 Climb the trees. - F
 Watch TV. - F
 Play ball games. - T
 Read a book. – T
 Go fishing. – F

Vaja 12c: Nekaj predlaganih odgovorov, vi imate lahko različne:

I can sit on a bench.	I can't climb the trees.
I can have a picnic.	I can't watch TV.
I can take a dog for a walk.	I can't chat on the Internet.
I can play ball games.	I can't go fishing.

Vaja 13:	BOOKSHOP	BAKER	POST OFFICE
	fashion magazine English workbook	buns cookies wholegrain bread apple strudel	stamps postcards
	SUPERMARKET	MUSIC SHOP	PET SHOP
	toothpaste three pineapple	CDs dog Pop Stars magazine	biscuits Doggie

strawberry sweets
white chocolate bar

History of Rap Music

CLOTHES SHOP

a red scarf blue tie
black tights

2. Danes bomo spoznali nekaj poklicev. V zvezek napišite naslov:

Jobs

14th May, 2020

Slik ni potrebno prerisovati. Če imate možnost, jih natisnite, izrežite in zalepite v zvezek. Ne pozabite pod slike napisati poimenovanja. Če možnosti tiskanja nimate, prepisite samo poimenovanja in zraven pripišite slovenski prevod.



firefighter
(gasilec)



police officer
(policeman)
(policist)



doctor
(zdravnik)



nurse
(medicinska sestra)



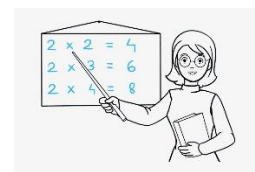
secretary
(tajnica)



cook
(kuhar)



shop assistant
(trgovec)



teacher
(učiteljica)



baker
(pek)



hairdresser
(frizer)



vet
(veterinar)



waiter
(natakar)



zoo keeper
(oskrbnik v živalskem
vrtu)



librarian
(knjižničar)



gardener
(vrtnar)

3. Sedaj boste potrebovali **UČ str. 88 in 89:**

Vaja 16: Ustno pri vsaki sliki poimenujte poklic, ki ga oseba v tej ustanovi opravlja. Ne zapisujte števil v UČ! Kdor ima dostop do digitalnega UČ, lahko posluša posnetek in preveri rešitve (1-police officer, 2-baker, 3-shop assistant, 4-teacher, 5-firefighter, 6-doctor, 7-zoo keeper, 9-hairdresser, 9-secretary).

Vaja 17: Preberite poimenovanja za poklice in si oglejte slike. K vsaki sliki **ustno** poimenujte ustrezen poklic (**librarian**, caretaker (hišnik), veterinarian, computer technician, cleaner, gardener, waiter).

Vaja 18: Najprej ustno (naglas) dopolnite povedi – lahko jih poveste komu od domačih. **Nato povedi dopolnite in jih prepisite v zvezek.**

Za danes bo to vse. **Jutri se dobimo 'v živo' ob 12.00.** Povezavo sem poslala staršem preko easistema in je ista, kot jo uporabljate za ure z razredničarko.

Želim vam uspešno delo!