

**PONEDELJEK, 4. 5. 2020**

**MAT**

**ŠPO**

**SPO**

**SLJ**

**NARAVOSLOVNI  
DAN**





# MATEMATIKA

USTNO PONOVI RAČUNE SEŠTEVANJA IN ODŠTEVANJA DO 10.

IGRAJ SE IGRICO – **ŠTEJEMO S ŠKATLO ZA JAJČKA**

( IGRAL – A SI SE JO ŽE PRED POČITNICAMI )

POTREBUJEŠ:

PRAZNO ŠKATLO ZA JAJČKA (ŠKATLA MORA BITI ZA 10 JAJČK, NE ZA 6 ) IN KAMENČKE, FIŽOLČKE, KOCKE...)

PRIPRAVI PRAZNO ŠKATLO ZA JAJČKA IN ZLAGAJ KAMENČKE ENEGA PO ENEGA V PROSTORČKE – ZRAVEN GLASNO ŠTEJ. KO NAPOLNIŠ VSE PROSTORČKE POLOŽI ŠEST KAMENČKOV ZRAVEN IN PREŠTEJ KOLIKO JE VSEH – 16/ŠESTNAJST.

NATO V MATEMATIČNI ZVEZEK NAPIŠI NASLOV **ŠTEVILA DO 20**. LIST RAZDELI NA DVA DELA. V ZGORNJO POLOVICO NAPIŠI S SVINČNIKOM NA VELIKO 16 IN ŠTEVILO PREVLECI ŠE Z 5 BARVAMI.

ŠKATLO Z KAMENČKI PUSTI POLNO IN ZRAVEN POLOŽI 7 KAMENČKOV. KER ŽE VEŠ, DA JE V ŠKATLI Z JAJČKI 10 KAMENČKOV JIH NE BOŠ PONOVO ŠTEL. PRIŠTEL BOŠ SAMO ŠE TISTIH SEDEM KAMENČKOV, KI SO ZRAVEN ŠKATLE – 17/SEDEMNAJST. V SPODNJO POLOVICO LISTA ZAPIŠI NA VELIKO S SVINČNIKOM 17 IN ŠTEVILO PREVLECI Z 5 BARVAMI.

POSTOPEK PONOVI, DA PRIDEŠ DO ŠTEVILA 20. SEDAJ JE KAMENČKOV TOLIKO, DA LAHKO NAPOLNIŠ ŠE ENO ŠKATLO OD JAJČK. NE POZABI ŠTEVILA ZAPISATI NA POLOVICO LISTA V ZVEZEK IN JIH 5 KRAT PREVLEČI Z RAZLIČNIMI BARVAMI.

## ŠPORT

POČITNICE SO MIMO IN SPET NAS ČAKA DELO. UPAVA, DA STE SE ODPOČILI IN UŽIVALI.

DANAŠNJA URA ŠPORTA JE NAMENJENA SPRETNOSTIM Z ŽOGO.

### UVODNI DEL URE:

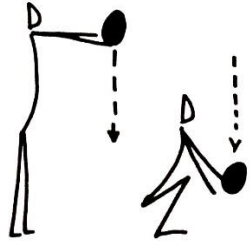


NAJPREJ SE DOBRO OGREJTE S SPODNJIMI VAJAMI. VSAKO PONOVI TE 20 X. ŠTEJTE NA GLAS. MED VAJAMI SI LAHKO VZAMETE TUDI ODMOR.






1. TEK NA MESTU (ZAMAHI Z ROKAMI - POSNEMANJE DELA ROK PRI TEKU)
2. TEK NA MESTU (NIZKO - VISOKO DVIGOVANJE KOLEN)
3. TEK NA MESTU + KROŽENJE Z ROKAMI NAPREJ
4. TEK NA MESTU + KROŽENJE Z ROKAMI NAZAJ
5. IZTEGOVANJE Z ROKAMI ČIM VIŠE NAD GLAVO Z DVIGI NA PRSTE (POBIRANJE JABOLK)

SEDAJ PA NAREDITE ŠE GIMNASTIČNE VAJE KOT SMO JIH DELALI V ŠOLI.

### GLAVNI DEL URE: SPRETNOSTI Z ŽOGO

V TABELI IMAŠ RAZLIČNE SPRETNOSTI Z ŽOGO. VSAKO VAJO OPRAVI 20 X. ČE TI NE DELAJO TEŽAV JIH LAHKO TUDI VEČKRAT PONOVIŠ.

<p>PODAJANJE ŽOGE IZ ROKE V ROKO (IZTEGNJENE) PREKO GLAVE.</p> 	<p>V PREDROČENJU ŽOGO SPUSTIMO – ULOVIMO JO, PREDEN PADE NA TLA.</p> 	<p>ŽOGO DRŽIMO ZA TILNIKOM (KOMOLCI DOL), JO SPUSTIMO IN ULOVIMO ZA HRBTOM.</p> 	<p>ŽOGO DRŽIMO ZA TILNIKOM (KOMOLCI GOR), JO SPUSTIMO IN ULOVIMO ZA HRBTOM.</p> 
<p>ŽOGO DRŽIMO S POKRČENIMA ROKAMA, JO SPUSTIMO, ROKE IZTEGNEMO, ŽOGO SUNEMO IN ULOVIMO.</p>	<p>ŽOGO DRŽIMO MED GLEŽNJI. SUNEMO ŽOGO S POSKOKOM, ŽOGO UJAMEMO.</p>		<p>ŽOGO VRŽEMO V ZRAK, UJAMEMO JO ZA HRBTOM.</p>

		<p>MET ŽOGE VISOKO NAD GLAVO, JO ULOVIMO. VMES</p> 	
<p>ŽOGO VRŽEMO IZZA HRBTA PREK GLAVE IN JO ULOVIMO.</p> 	<p>ŽOGO VRTIMO OKOLI GLEVE, OKOLI TELESA, OKOLI KOLEN ALI OKOLI ENE ALI DRUGE NOGE.</p> 	<p>STOJA RAZKORAČNO, Z ŽOGO DELAMO OSMICE OKOLI OBEH NOG.</p> 	<p>STOJA RAZKORAČNO, ŽOGO PRIMEMO V VIŠINI KOLEN Z ENO ROKO OD SPREDAJ, Z DRUGO OD ZADAJ. ROKI ZAMENJAMO.</p> 

NAUČI SE	UTRJUJ	OTEŽUJ SI
<p>NAJPREJ SE GIBANJA DOBRO NAUČI. VZTRAJAJ! UČENJE ZAHTEVA PONAVLJANJE IN ČAS.</p>	<p>OD ENOSTAVNEJŠIH GIBANJ POJDI K TEŽJIM. PONAVLJAJ, DA GIBANJE ČIM BOLJ OBVLADAŠ.</p>	<p>UPORABLJAJ RAZLIČNE ŽOGE, STOJ NA ENI NOGI, IZVAJAJ HITREJE ...</p>

### **KOMUNIKACIJA Z UČITELJICAMA**

V KOLIKOR POTREBUJETE POMOČ ALI DODATNE INFORMACIJE, SVA DOSEGLJIVI NA ELEKTRONSKIH NASLOVIH:

- ✚ KATARINA PETRIČ: [katarina.petric@oskosmac.si](mailto:katarina.petric@oskosmac.si)
- ✚ DUNJA ŽUGELJ: [dunja.zugelj@oskosmac.si](mailto:dunja.zugelj@oskosmac.si)

**PRIDNO VADI IN SREČNO!**



## SPOZNAVANJE OKOLJA

PRI POUKU SMO SE ŽE POGOVARJALI O **PREDMETIH**. UGOTAVLJALI SMO IZ ČESA SO POSAMEZNI PREDMETI NAREJENI ( **LES**, **KOVINA**, **STEKLO**, **PLASTIKA** ).

V TEM TEDNU BOMO PONOVRNO GOVORILI O **PREDMETIH**. SPOZNALI PA BOMO TUDI RAZLIČNE **SNOVI**.

S POMOČJO SPODNJE SLIKE POVEJ, KAJ LAHKO NAREDIMO IZ LESA, UMETNE MASE, BOMBAŽA IN MALIN.



### O PREDMETIH IN SNOVEH



LES



LESENE KOCKE



UMETNA MASA



LEGO KOCKE



BOMBAŽ



MAJICA



MALINE IMAJO SVOJO OBLIKO.



MALINOV SOK NIMA SVOJE OBLIKE.

NATO POGLEJ PO SVOJEM STANOVANJU IN SI IZBERI 10 RAZLIČNIH PREDMETOV TER UGOTOVI IZ ČESA SO NAREJENI.

V ZVEZEK SPO NAPIŠI NASLOV **O PREDMETIH IN SNOVEH**. LIST PREPOGNI NA POLOVICO – NAVPIČNO. NA LEVO STRAN NARIŠI IN NAPIŠI MATERIAL, NA DESNO STRAN PA KAJ JE IZ NJEGA NAREJENO ( NARIŠI IN NAPIŠI ).

ZAPIS V ZVEZKU

<b>O PREDMETIH IN SNOVEH</b>	
 BOMBAŽ	 ZAVESA
 OLJKA	 OLJČNO OLJE

TUKAJ IMAŠ DVA PRIMERA.  
NAREDI 6 PODOBNIH PRIMEROV.

## SLOVENŠČINA

DIDAKTIČNA IGRA - BESEDA NA DOLOČENI ZLOG.

ZA IGRO POTREBUJEŠ SOIGRALCA ( STARŠI, BRAT, SESTRA... ).  
NA KARTONČKE ALI NAVADNE PAPIRČKE NAPIŠI 10 RAZLIČNIH ZLOGOV ( MA, SO, KI, PA... ). KARTONČKE POLOŽI NA RAVNO POVRŠINO TAKO, DA NE VIDIŠ NAPISANEGA ZLOGA. NEKDO NAJ POVLEČE EN KARTONČEK. POSKUŠAJTE SESTAVITI RAZLIČNE BESEDE, KI SE ZAČNEJO NA ZLOG, KI JE NAPISAN NA KARTONČKU. LAHKO SI DOLOČITE ČAS IN TEKMUJETE, KDO BO NAŠEL VEČ BESED. ZA VSAKO BESEDO SI LAHKO PRED SEBOJ POSTAVIŠ EN FIŽOLČEK ALI GUMB, TAKO BOSTE LAŽJE UGOTOVILI, KDO JE NAŠTEL VEČ BESED. ZMAGOVALEC PORAŽENCU DOLOČI ENO KAZEN. NAPRIMER, DA PRIPRAVI LIMONADO, ALI, DA NESE SMETI NAMESTO NJEGA, ALI...

NATO REŠI NALOGE V DELOVNEM ZVEZKU NA STRANI 68.  
PR NALOGI Z ZVEZDICO SI IZBERI NAJMANJ 6 BESED ( SEVEDA LAHKO TUDI VEČ ) IN Z NJIMI SESTAVI POVEDI TER JIH ZAPIŠI V ZVEZEK – NASLOV **VAJA**.

NE POZABI NA BRANJE. PRILAGAM BRALNE LISTE.

SITO	SKODELICA	KRES	POSODA	PEŠEC
ŠAL	SANJE	ŠOPEK	PESEM	CESTA
SLON	ŠOLA	SLIKA	POŠAST	PLES
ŠIPEK	KOŠARKA	SLOVENŠČINA	PUŠČICA	PISANKA

SONJA SE JE ODSELILA V SREDNJO VAS.

ŠPELA HODI V ŠOLO.

ŠIME JE SIMONI PRINESEL LEP ŠOPEK.



ŠALA NI BILA PREVEČ SMEŠNA.

ŠIPKOV ČAJ JE ZELO OKUSEN.

SILVA MI JE POSODILA ŠAL.

POSODA ŠE NI POBRISANA.

STARŠI SO ŠLI PLES.

PEŠEC PREČKA CESTO.

DOMOV SEM POVABIL SVOJE SOŠOLCE.



FIGA	FAJFA	FLORIJAN	NOHTI	HREN
HIŠA	FAGOT	FLORA	FIKUS	PRAH
HOBOTNICA	FOTOGRAF	HALJA	KRUH	KROF
HLEV	FLUMASTER	OREH	FILM	FANT

FEBRUAR JE NAJKRAJŠI MESEC.

FLORA JE SKUHALA OKUSNO JUHO.

FRANCE GRADI NOVO HIŠO.

FILIP IMA RAD FIGE.

HRUŠKE IMAJO VELIKO VITAMINOV.

POLH SE JE SKRIL V HLEVVU.

MOJ DEDEK KADI FAJFO.


MIHA IN ALEN GLEDATA FILM.

MAMA JE KUPILA AJDOV KRUH Z OREHI.

GRETA JE FOTOGRAFIRALA HELENO.

PES FLOKI JE VČASIH HUD.

V STARI HIŠI JE POLNO PRAHU.



## ANGLEŠČINA

Dober dan vsem, upam, da ste preživeli čudovite počitnice, se zabavali in naužili svežega zraka ☺

Današnja snov bo spet namenjena utrjevanju ☺

1.

Najprej bomo utrjevali ON, IN, UNDER, zato si ponovno zapoj pesmico in vadi z rokami med tem, ko poješ ☺

[https://www.youtube.com/watch?v=jSvjtePq\\_TE](https://www.youtube.com/watch?v=jSvjtePq_TE)

Zdaj boš vadil-a z mano ☺ Posnela sem kratek video, kjer počnem, kar počnemo v šoli. Pripravi roke in začniva (Malo pozna ura je bila, ko sem se snemala, zato ne izgledam prav kot rožica xD)

<https://video.arnes.si/portal/asset.zul?id=o5VIKfEZTIgPQJAKISH4Dizf>

Nazadnje pa še interaktivni delovni list »Kje je rakun?«. Gospod bo zelo hitro povedal cel stavek, zato pozorno prisluhni, klikni na SOUND ON in izberi pravo sliko. Ko končaš klikni Finish !! nato Check my answers in preveri svoje odgovore. Če prvič ne uspeš, ponovi ☺

[https://www.liveworksheets.com/worksheets/en/English\\_as\\_a\\_Second\\_Language\\_\(ESL\)/Prepositions\\_of\\_place/Prepositions\\_of\\_place\\_In-On-Under\\_mq248819qn](https://www.liveworksheets.com/worksheets/en/English_as_a_Second_Language_(ESL)/Prepositions_of_place/Prepositions_of_place_In-On-Under_mq248819qn)

2.

Ponovili bomo števila od 1 do 10, zato si lahko zapoješ pesmico TEN IN THE BED za ogrevanje ☺

[https://www.youtube.com/watch?v=TdDypyS\\_5zE](https://www.youtube.com/watch?v=TdDypyS_5zE)

Števila bomo utrjevali z interaktivno vajo. Klikni zvočnik na sredini in poveži lik z ustreznim številom ☺

[https://www.liveworksheets.com/worksheets/en/English\\_as\\_a\\_Second\\_Language\\_\(ESL\)/Numbers/Numbers\\_to\\_10\\_gk358111mv](https://www.liveworksheets.com/worksheets/en/English_as_a_Second_Language_(ESL)/Numbers/Numbers_to_10_gk358111mv)

3.

Barve malo drugače, s sladoledom in hrano. Poglej in prisluhni video knjigi ☺

Ogromno je novih besed, zato ne boš vsega razumel-a, vendar nekaj jih vseeno poznaš in glasovi so zelo zabavni in povedo veliko šal. Morda te pa nasmejejo ;)

<https://watch.vooks.com/top-storybooks/videos/nom-nom-colors>