

ČETRTEK, 16. 4. 2020

SLJ

MAT

SPO

GUM

ITD

PRILAGAM NEKAJ UTRINKOV IZ ŠPORTNEGA DNEVA.



ILAN





LANA



DAVID



SLOVENŠČINA

1. **POSLUŠAJ PRAVLJICO.** S KLIKOM NAPREJ SE TI BO SAMODEJNO PREDVAJAL ZVOK.

<http://oskosmac.splet.arnes.si/files/2020/04/Dane-Zajc-Leteča-hišica-2.ppsx>


USTNO SE POGOVORI O PRAVLJICI:

- Kako ste doživeli pravljico?
- Kako je naslov pravljice?
- Kdo je avtor pravljice?
- Kakšne so bile hiše v sivem mestu?
- Ali je v tem mestu prebival kdo, ki je bil drugačen od njih? Kdo?
- Kaj je ta hiška storila?
- Kje so se drugo jutru prebudili otroci?
- Kako so se počutili v novi deželi?
- Zakaj so nabirali majhna drevesca, sadike in vejice?
- Kakšno je postalo sivo mesto, ko se je hišica vrnila vanj?
- Kaj pomeni, da je hiša odletela na ponočevanje?
- Zakaj je sonce reklo, da je na službenem potovanju?

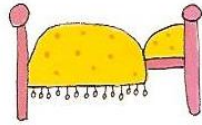
IZMISLI SI SVOJO ZGODBO Z NASLOVOM **LETEČA HIŠICA**. LAHKO SE POSNAMEŠ IN MI POŠLJEŠ POSNETEK. LAHKO PA ZGODBICO NAPIŠEŠ V ZVEZEK SLJ, POSLIKAŠ IN MI POŠLJEŠ. ZRAVEN LAHKO ŠE NARIŠEŠ SVOJO LETEČO HIŠICO O KATERI SI NAPISAL ZGODBICO.

NE POZABI NA BRANJE.

NAJLEPŠA DARILA



JE IZPOD



POTEGNILA LESENO




IZ NJE JE VZELA



IN



. SEDLA JE V



IN SPLETLA

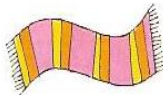
NOVOLETNA



ZA VSO DRUŽINO. ZA



JE NAREDILA



, ZA



PISANE



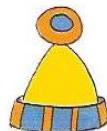
, ZA



PA



"ZASE BOM SPLETLA



," JE SKLENILA. "TAKO ME NE BO NIKOLI

VEČ ZEBLO V UŠESA, KO BOM DELALA



."

MATEMATIKA

DANES TE ČAKA DELO V DELOVNEM ZVEZKU NA STRANI 68 IN 69.
PRI VSAKI NALOGI BOŠ MORAL ZAPISATI RAČUN SEŠTEVANJA IN RAČUN
ODŠTEVANJA. DA TI BO LAŽJE SI PRI VSAKI NALOGI IZMISLI TUDI ZGODBICO,
ŠELE NATO ZAPIŠI USTREZEN RAČUN V DELOVNI ZVEZEK.

SPOZNAVANJE OKOLJA

PRED SABO SI POSTAVI KUHINJSKI STOL. DOBRO SI GA OGLEJ IN GA NARIŠI
V PRVI PROSTORČEK V ZVEZKU (TAM KJER SI NAPISAL STOL). POBARVAJ
GA.

NATO SI PONOVRNO OGLEJ STOL IZ RAZLIČNIH SMERI. OGLEJ SI GA **S**
STRANI, OD SPREDAJ, OD ZGORAJ.

V ZVEZEK SPO ZAPIŠI (POTREBUJEŠ DVA LISTA)

POGLED IZ RAZLIČNIH SMERI	
STOL 	OD SPREDAJ
S STRANI	OD ZGORAJ

VSAK LIST RAZDELI NA DVA DELA. ZAPIŠI
NASLOV, KOT TI PRIKAZUJE SLIKA.

V VSAK PROSTOR NARIŠI STOL, KOT GA
VIDIŠ IZ STRANI, KI JE NAPISANA(**S**
STRANI, OD SPREDAJ, OD ZGORAJ). NE
POZABI POBARVATI.

GLASBENA UMETNOST

PONOVI VSE PESMICE, KI SMO SE JIH UČILI LETOS.

ČE NIMAMO NOBENIH MALIH INŠTRUMENTOV, LAHKO NAŠE ROKE IN NOGE SPREMENIMO V UPORABNE MALE INŠTRUMENTE IN Z NJIMI PLOSKAMO, TLESKAMO, UDARJAMO.... IN NA TA NAČIN POPESTRIMO PETJE PESMIC. TODA KAKO ?

NA SPODNJIH DVEH POVEZAVAH BOŠ NAŠEL ODGOVOR. POSKUSI TUDI SAM.

https://www.youtube.com/watch?v=VTmk_ADNOgg&t=142s

<https://www.youtube.com/watch?v=aXZWgOf2ISA>

LAHKO PA TUDI SAM IZDELAŠ SVOJ INŠTRUMENT IN Z NJIM POPESTRISH PETJE ŽE ZNANIH PESMI. PRILAGAM TI NAVODILA ZA IZDELAVO ROPOTULJE.

ROPOTULJA



Kaj potrebuješ za izdelavo?



- 2 jogurtova lončka
- tekoče lepilo
- lepilni trak
- bel papir
- barvni samolepljivi papir
- škarje
- koruza
- pšenica
- kostanj
- želod

Kako izdelati ropotuljo?

Odrežali smo dva primerno velika traka iz belega papirja. Traka smo namazali s tekočim lepilom in z njima oblepili jogurtova lončka. Iz samolepljivega barvnega papirja smo izrezali različne like in jih nalepili na zlepljena lončka. Eden lonček smo napolnili, drugega pa poveznili nanj. Lončka smo pritrdili skupaj z lepilnim trakom.



Mali instrument je izdelan, kaj pa zdaj?

Ropotuljo moraš preizkusiti! Igraj nanjo in se zabavaj!

Še nasvet

Namesto jogurtovih lončkov lahko uporabite prazne embalaže od pudingov, skutic, cedevite, kinder jajčk...

Če je embalaža majhna ji dodajte palčko.

Za polnilo lahko izberete tudi: riž, fižol, proso, sončnice, zдроб, mak, manjše testenine...

Embalaže lahko okrasite tudi drugače. Lahko jih oblepite z belim papirjem in nanje kaj narišete,

ITALIJANŠČINA

1. Uro bomo pričeli s plesom in petjem. Uno, duo, tre, cominciamo! (Ena, dva, tri, začnimo!).

<https://www.youtube.com/watch?v=uy4TQXjkW9A>

2. Poimenuj živali, če ne bo šlo, še enkrat poslušaj pesmico.



3. Malo smo ustvarjali. Znaš v italijanskem jeziku ugotoviti, katere živali smo narisali?

<https://www.youtube.com/watch?v=hAOxMTffIYM>



4. Igraj se z nami. K igri lahko povabiš tudi ostale družinske člane.

<https://www.youtube.com/watch?v=SkXRMedGpY>

5. Za konec, bi ti rada nekoga predstavila. To je moja nova prijateljica. Bi znal povedati nekaj o njej?

<https://www.youtube.com/watch?v=9vBfR3dYNis>

