

TOREK, 21. 4. 2020



LUM

LUM

SLJ

ITD

MAT



**FOTO
UTRINKI**



LIKOVNA UMETNOST

PREJŠNJI TEDEN SI POSLUŠAL - A PRAVLJICO **LETEČA HIŠICA**. ČE SE JE NE SPOMNIŠ DOBRO, JO LAHKO POSLUŠAŠ ŠE ENKRAT.

<http://oskosmac.splet.arnes.si/files/2020/04/Dane-Zajc-Leteča-hišica-2.ppsx>

DANES BOSTE IZDELALI SVOJO LETEČO HIŠICO. NA IZBIRO IMATE VEČ MOŽNOSTI.

LETEČA HIŠICA IZ SLANEGA TESTA

SESTAVINE ZA PRIPRAVO SLANEGA TESTA:


- 300 G MOKE
- 300 G SOLI
- 2 DL VODE
- 1 ŽLICA OLJA

KOLIČINO MASE LAHKO
RAZPOLOVIŠ.



POSTOPEK PRIPRAVE:

V SKLEDO ODMERIŠ VSE SESTAVINE. Z ŽLICO JIH RAHLO ZMEŠAŠ SKUPAJ. KO SE ZAČNE KAZATI OBLIKA KEPE TESTA, SLANO TESTO POLOŽIŠ NA DELOVNO POVRŠINO IN ZGNETEŠ GLADKO KEPO SLANEGA TESTA.



ČE ŽELIŠ, LAHKO NAREJENE IZDELKE ZAPEČEŠ V PEČICI NA 180 °C (VENTILATORSKA PEČICA). IZDELKE PEČEŠ PRIBLIŽNO 20 MINUT.

LETEČA HIŠICA NASLIKANA NA
LIST PAPIRJA IN POBARVANA Z
VODENIMI BARVICAMI ALI
VOŠČENKAMI.

LETEČA HIŠICA IZ PAPIRJA ALI
KARTONA.



IZBERI SAM IN PRI IZDELOVANJU UŽIVAJ ☺

SLOVENŠČINA

DANES BOŠ REŠEVAL – A NALOGE V DELOVNEM ZVEZKU NA STRANI 65.
Z RDEČO BARVICO OBKROŽI SLIČICE, KJER SLIŠIŠ GLAS S NA ZAČETKU
BESEDE, Z MODRO BARVICO OBKROŽI SLIČICE, KJER SLIŠIŠ GLAS Š V
SREDINI BESEDE IN Z ZELENO BARVICO OBKROŽI SLIČICE, KJER SLIŠIŠ

GLAS S NA ZAČETKU BESEDE IN OBENEM GLAS Š V SREDINI BESEDE. NATO MORAŠ PREČRTATI VSILJIVCE – TO SO TISTE SLIČICE, KI JIH NISI OBKROŽIL. KAJ MISLIŠ, ZAKAJ SO TE SLIČICE VSILJIVCI?

V ZVEZEK NAPIŠI NASLOV **VAJA**. IZBERI SI 6 SLIČIC (ČE ŽELIŠ LAHKO TUDI VEČ) IN Z NJIMI SESTAVI POVEDI TER JIH ZAPIŠI V ZVEZEK.

NE POZABI NA BRANJE.

ČEVLJI	KMETICA	LOKOMOTIVA	LUNA
CENE	GAJA	KAČA	VOLKEC
GLAVNIČEK	ČAČKA	ČINČILA	MAČEK
OČKA	VLAK	TAČKA	KLEMEN
KLET	TEMA	MEGLA	MEČ

TINKA IMA VELIKO CVETLIC.

CENE VLEČE MALI VLAKEC.

LOKOMOTIVA JE VELIKA.

NIKO NIKOLI NIMA NALOGE.

CVETKA IMA VELIKO KNJIG.

V AVLI NI LUČI.

TELIČEK NIMA MLEKA.

OVCE IMAJO VOLNO.

NEJC IN KAJA IMATA KONJA.



NOJ JE VELIK IN MOČAN.

MAMICA IN OČKA IMATA NOV AVTO.



ITALIJANŠČINA

Pozdravljeni dragi učenci in dragi starši. Pred nami je nov teden, naj bo poln ljubezni, veselja in zdravja. Želela bi vas opomniti, da v zvezek zapišete le naloge, kjer zraven piše »napiši« oziroma »zapiši«. Drugače zadostuje, da nalogo naredite le ustno.

1. Uro začnimo z zabavno igro.

https://www.youtube.com/watch?v=dq7_FxG165U&t=0s

2. Ustno poimenuj živali od najmanjše do največje.



3. Igrajmo se igro spomin.

<https://www.youtube.com/watch?v=qLdL0-nvSS4>

4. Za konec poslušaj pesem.

<https://www.youtube.com/watch?v=juqyzgnbspY>

MATEMATIKA

ZA ZAČETEK PONOVRNO VADI USTNO SEŠTEVANJE IN ODŠTEVANJE. NEKDO NAJ TI ZASTAVI RAČUN IN TI GA POSKUŠAJ HITRO IZRAČUNATI.

OGLEJ SI POSNETEK - **ŠTEJVA SKUPAJ**. SAM NAREDI ČIMVEČ PODOBNIH PRIMEROV.

<https://video.arnes.si/portal/asset.zul?id=C1eiHQNnOFaeVZSOYGraoMa3>

<https://video.arnes.si/portal/asset.zul?id=R1yZ8VgCesZSkTpedbOWioE1>

OGLEJ SI NALOGI V DZ NA **STRANI 73**. PREŠTEJ KOLIKO JE BARVIC IN KOLIKO JE JAJČK.

IGRAJ SE IGRICO – **ŠTEJEMO S ŠKATLO ZA JAJČKA**
(PODOBNA JE POSNETKU Z BARVICAMI)

POTREBUJEŠ:

PRAZNO ŠKATLO ZA JAJČKA (ŠKATLA MORA BITI ZA 10 JAJČK, NE ZA 6) IN KAMENČKE, FIŽOLČKE, KOCKE...)

PRIPRAVI PRAZNO ŠKATLO ZA JAJČKA IN ZLAGAJ KAMENČKE ENEGA PO ENEGA V PROSTORČKE – ZRAVEN GLASNO ŠTEJ. KO NAPOLNIŠ VSE PROSTORČKE POLOŽI EN KAMENČEK ZRAVEN IN PREŠTEJ KOLIKO JE VSEH – 11/ENAJST.

NATO V MATEMATIČNI ZVEZEK NAPIŠI NASLOV **ŠTEVILA DO 15**. LIST RAZDELI NA DVA DELA. V ZGORNJO POLOVICO NAPIŠI S SVINČNIKOM NA VELIKO 11 IN ŠTEVILO PREVLECI ŠE Z 5 BARVAMI.

ŠKATLO Z KAMENČKI PUSTI POLNO IN ZRAVEN POLOŽI 2 KAMENČKA. KER ŽE VEŠ, DA JE V ŠKATLI Z JAJČKI 10 KAMENČKOV JIH NE BOŠ PONOVRNO ŠTEL. PRIŠTEL BOŠ SAMO ŠE TISTA DVA KAMENČKA, KI STA ZRAVEN ŠKATLE – 12/DVANAJST. V SPODNJO POLOVICO LISTA ZAPIŠI NA VELIKO S SVINČNIKOM 12 IN ŠTEVILO PREVLECI Z 5 BARVAMI.

POSTOPEK PONOVI, DA PRIDEŠ DO ŠTEVILA 15. NE POZABI ŠTEVILA
ZAPISATI NA POLOVICO LISTA V ZVEZEK IN JIH 5 KRAT PREVLEČI Z
RAZLIČNIMI BARVAMI.