

SREDA, 15. 4. 2020

MAT

ŠPO

SLJ

SPO

ŠE NEKAJ METULJEV UPANJA JE PRILETELO IN POŠILJAJO POZDRAVE.

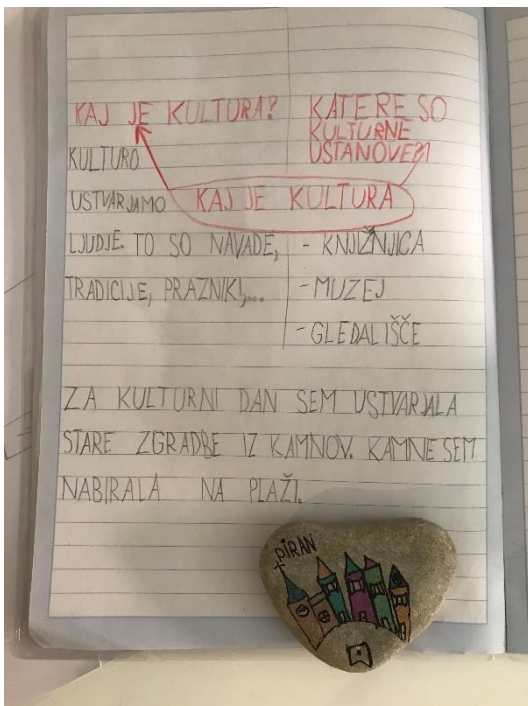


KULTURNI DAN – PRISPEVKI UČENCEV

ILAN



DAVID



DEBORA





ERIK



LANA



MATEMATIKA

PONOVNO SI OGLEDJ POSNETEK IN SE SPOMNI KAJ SE ZGODI, ČE PRI SEŠTEVANJU ZAMENJAMO ŠTEVILI.

<https://video.arnes.si/portal/asset.zul?id=v2dbSlvLLPaMXVemThWdVdFT>

REŠI NALOGE V DZ NA STRANI 65, 67.

REŠITEV:

3. KOLIKO SEM VRGEL? ZAPIŠI RAČUNE IN JIH IZRAČUNAJ.

REŠITEV

4 + 3 = 7




















3 + 4 = 7

1 + 6 = 6 + 1 = 7

2 + 5 = 5 + 2 = 7

3 + 6 = 6 + 3 = 9


5. NA KOLIKO RAZLIČNIH NAČINOV LAHKO DAŠ 8 RIBIC V 2 MLAKI? NALEPKE POIŠČI V PRILOGI.

KO SMO BILI ŠE V ŠOLI SMO SE IGRALI IGRO, V KATERI SEM POVEDALA ŠTEVILO, VI STE PA POVEDALI KATERO ŠTEVILO JE PRED TEM ŠTEVILOM (PREDHODNIK) IN KATERO ZA (NASLEDNIK).

PRILAGAM TI UČNI LIST. ČE IMAŠ TISKALNIK, SI GA NATISNI IN PRILEPI V ZVEZEK MATEMATIKE. ČE NE, PA ŠTEVILA (BREZ NAVODIL) ZAPIŠI V ZVEZEK.

PREDHODNIK, NASLEDNIK



NEJCU SE SANJA O KARNEVALU ŠTEVIL.

ŠTEVILO 4 JE PREDHODNIK ŠTEVILA 5.



ŠTEVILO 6 JE NASLEDNIK ŠTEVILA 5.



1. ZAPIŠI PREDHODNIK.

○	←	4
○	←	7
○	←	9
○	←	2
○	←	5
○	←	8
○	←	3
○	←	10
○	←	6

2. ZAPIŠI NASLEDNIK.

4	→	○
1	→	○
8	→	○
5	→	○
2	→	○
6	→	○
3	→	○
7	→	○
9	→	○

3. ZAPIŠI PREDHODNIK IN NASLEDNIK.

○	←	9	→	○
○	←	2	→	○
○	←	7	→	○
○	←	4	→	○
○	←	5	→	○

! **4.** DOPOLNI.

3	←	□	→	○
○	←	□	→	6
○	←	7	→	○
○	←	□	→	10

ŠPORT

OD SREDE, 15.4. DO PETKA, 24. 4.

POZDRAVLJENI UČENCI!

APRIL JE MESEC, KO V ŠOLSKI TELOVADNICI VSAKO LETO IZVAJAMO MERITVE ZA ŠPORTNO-VZGOJNI KARTON, ZATO JIH BOSTE NAREDILI DOMA. MERITVE SI PO ŽELJI RAZPOREDITE ČEZ **DVA TEDNA** IN JIH VEČKRAT PONAVLJAJTE. REZULTATE SI ZAPISUJTE, TAKO DA LAHKO SPREMLJATE SVOJ NAPREDEK.

UVODNI DEL URE

PRED VADBO SE NAJPREJ DOBRO **OGREJTE IN RAZGIBAJTE SVOJE TELO** Z VAJAMI, KI JIH NAJDETE NA POVEZAVI:

[HTTPS://WWW.YOUTUBE.COM/WATCH?V=UZX9FTWVY5G&T=138S](https://www.youtube.com/watch?v=UZX9FTWVY5G&t=138S)

GLAVNI DEL URE TESTI ZA ŠPORTNO-VZGOJNI KARTON

NA SPODNJIH SLIKAH SI OGLEDJTE TESTE, NAD SLIKAMI PA SI POZORNO PREBERITE, KAKO JIH LAHKO IZVEDETE DOMA. POTRUDITE SE PO SVOJIH NAJBOLJŠIH MOČEH.

1. TELESNA VIŠINA:

BOS STOPIŠ OB ZID ALI OB PODBOJE VRAT. DRUŽINSKEGA ČLANA PROSI, DA Z RAVNILOM IN SVINČNIKOM OZNAČI TVOJO VIŠINO. NATO JO Z METROM IZMERI.




2. TELESNA TEŽA:

STOPIŠ NA TEHTNICO IN ODČITAŠ REZULTAT.



3. SKOK V DALJINO Z MESTA:

OZNAČI ČRTO, OD KODER BOŠ SKAKAL. PAZI, DA JE ODRIV SONOŽEN. PRED ODRIVOM SE NE SMEŠ VZPETI NA PRSTE. IZVEDI TRI SKOKE, VELJA NAJDALJŠI. ODČITAŠ ZADNJI DEL STOPALA. ČE PADEŠ NAZAJ, PA ROKE.



4. PREDKLON NA KLOPCI:

OZNAČI MERILO NA KLOPCI ALI STOLU (V VIŠINI PRSTOV NOG JE 40 CM, NAVZDOL GREŠ PROTI 80 CM). BOS STOPI NA KLOPCO ALI STOL IN Z IZTEGNJENIMI NOGAMI POTISNI PLOŠČICO ALI RAVNILO, KI TI GA NEKDO DRŽI, ČIM NIŽJE. GIBA NE IZVAJAJ SUNKOVITO. PREDKLON NAREDI DVAKRAT, VELJA BOLJŠI REZULTAT.



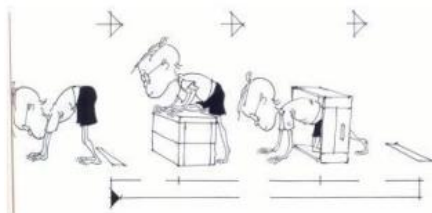
5. DVIGANJE TRUPA:

NOGE, KI SO POKRČENE, TI LAHKO NEKDO DRŽI, LAHKO PA JIH ZATAKNEŠ (NA PRIMER POD KAVČ). ROKE PREKRIŽAŠ NA RAMENIH IN SE OD TAM NE SMEJO ODMAKNITI. DVIGUJEŠ SE V SEDEČ POLOŽAJ TAKO, DA SE S KOMOLCI VSAKIČ DOTAKNEŠ STEGEN. TEST IZVAJAŠ 60 SEKUND, ŠTEJEŠ PRAVILNO IZVEDENE PONOVIKVE.



6. POLIGON NAZAJ:

OZNAČI ŠTARTNO IN CILJNO ČRTO. ČE IMAŠ MOŽNOST, NAJ BO CILJNA ČRTA ODDALJENA OD ŠTARTNE 10 M. 3 METRE OD ŠTARTNE ČRTE POSTAVI OVIRO, ČEZ KATERO MORAŠ ITI PO VSEH ŠTIRIH VZVRATNO (KLOP, HLOD), 6 METROV OD ŠTARTNE ČRTE PA ŠE OKVIR (STOL, KLOP), POD KATERIM SE MORAŠ SPLAZITI. MED IZVAJANJEM NALOGE LAHKO GLEDAŠ MED NOGAMI, PAZI PA TUDI, DA IMAŠ TEŽO TAKO NA NOGAH, KOT TUDI NA ROKAH. NEKOGA OD DRUŽINSKIH ČLANOV PROSI, DA TI IZMERI ČAS.



7. **DOTIKANJE PLOŠČE Z ROKO:**

USEDEŠ SE K MIZI, NA MIZI PA SI OZNAČIŠ PLOŠČI (LAHKO SAMO DVA KRIŽCA – RIŠI S SVINČNIKOM!), KI NAJ BOSTA ODDALJENI PRIBLIŽNO 60 CM. SLABŠO ROKO POLOŽIŠ NA SREDINO MED PLOŠČI, BOLJŠO PA PREKRIŽAŠ ČEZ NA PLOŠČO. TEST IZVAJAŠ 20 SEKUND. ŠTEJEŠ DOTIKE PLOŠČE Z BOLJŠO ROKO – PAZI, DOTIK OBEH PLOŠČ ŠTEJE ENO TOČKO.



8. **VESA V ZGIBI:**

POIŠČI DROG ALI PRIMERNO VEJO, KI JE DOVOLJ ČVRSTA, NE PREVEČ DEBELA IN VZPOREDNA S TLEMI. S PODPRIJEMOM (GLEJ FANTA NA SLIKI) SE PRIMI, UMIRI IN VZTRAJAJ V ZGIBI ČIM DLJE. BRADA NAJ BO PRI TEM DVIGNJENA. PO DVEH MINUTAH PA LE ODNEHAJ.



ČE KATEREGA IZMED TESTOV NE MORETE IZVESTI DOMA, GA SKUŠAJTE IZVESTI KJE ZUNAJ. **VSEKAKOR PA POJDITE TUDI V NARAVO NA SPREHOD, TECITE, SKAČITE, UŽIVAJTE IN BODITE AKTIVNI KAKO DRUGAČE ...**

KOMUNIKACIJA Z UČITELJICAMA

ZA POMOČ ALI DODATNE INFORMACIJE, SVA DOSEGLJIVI NA ELEKTRONSKIH NASLOVIH:

- ✚ KATARINA PETRIČ: katarina.petric@oskosmac.si
- ✚ DUNJA ŽUGELJ: dunja.zugelj@oskosmac.si



IMEJTE SE LEPO!

SLOVENŠČINA

S STARŠI, BRATOM, SESTRO SE IGRAJ IGRO **PANTOMIMA** – Z GIBI IN KRETNJAMI PRIKAŽI NEKOGA, KI NEKAJ DELA / **POKLIC**.

IGRAJ SE TOLIKO ČASA, DOKLER SE NE NAVELIČAŠ. NATO REŠI NALOGE V DELOVNEM ZVEZKU NA STRANI 63.

PRI PRVI NALOGI MORAŠ VSAJ DVE POVEDI PREPISATI V ZVEZEK. SEVEDA JIH LAHKO PREPIŠEŠ TUDI VEČ. NE POZABI NA NASLOV **VAJA**.

PRI NASLEDNJI NALOGI MORAŠ NAPISATI ČIM DALJŠO POVED. VENDAR PAZI, VSE BESEDE NAJ SE ZAČNEJO S ČRKO **P**. POSLIKAJ MI TVOJO POVED IN MI JO POŠLJI.

PRI ZADNJI NALOGI MORAŠ VSTAVITI MANJKAJOČE BESEDE, KI JIH IMAŠ NAPISANE NA BARVNIH LISTIČIH. KO VPIŠEŠ BESEDE, BESEDILO ŠE 3 KRAT PREBERI IN SI OPRAVIL – A BRANJE ZA DANES.

ZA TISTE UČENCE, KI BI ŽELELI BRATI VEČ PRILAGAM ŠE SLIKOPIS.

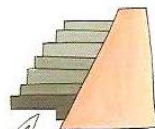
NA PODSTREŠJU



JE OBISKAL



. "KAM VODIJO TE STRME



?" GA JE


VPRAŠAL. "NA PODSTREŠJE," JE ODGOVORIL



. "TAM STANUJE



. VSAK VEČER ROPOTA NAD MOJO




!"

JE BIL PREPRIČLJIV. "NE VERJAMEM," JE ODKIMAL



. SKUPAJ


STA SE POVZPELA PO



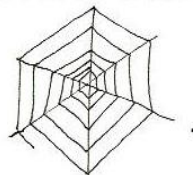
IN ODPRLA ŠKRIPAJOČA



ZAGLEDALA STA



, KI JE V KOTU PLETEL




"DOBRODOŠLA!" JE ZAKLICAL, "ZABAVA SE LAHKO ZAČNE!"



IN




STA PRESENEČENO OBSTALA,



PA JE

SKOČIL NA ZAPRAŠENE



IN ZAPLESAL PO NJIH.

SPOZNAVANJE OKOLJA

DANES SE BOMO POGOVORJALI O DOMAČEM KRAJU. KAJ MISLIŠ KATERI KRAJ IMAM V MISLIH ?POGLEJ SI SPODNJO SLIKO IN NAŠEL BOŠ ODGOVOR. OGLEDAŠ SI LAHKO TUDI POSNETKE NA SPODNJIH POVEZAVAH.



<https://www.youtube.com/watch?v=cyXdVkhKpTg>

<https://www.youtube.com/watch?v=G6ERUgUtPfw>

https://www.youtube.com/watch?v=wAjL_9sN_as

V ZVEZEK SPOZNAVNIJE OKOLJA NAPIŠI NASLOV **NAŠ KRAJ**.

POD NASLOV PRILEPI FOTOGRAFIJO (LAHKO TUDI RAZGLEDNICO, ČE JO IMAŠ DOMA, LAHKO IZREŽEŠ SLIKO IZ ČASOPISA, REVIJE, LAHKO POIŠČEŠ NA INTERNETU IN SPINTAŠ...) **DOMAČEGA KRAJA**.

ČE IMAŠ MOŽNOST SI SPODNJI LIST SPINTAJ IN GA PRAV TAKO PRILEPI V ZVEZEK. NATO REŠI NALOGE, KI SO NA LISTU. ČE PRINTERJA NIMAŠ, NIČ HUDEGA, NALOGE REŠI USTNO.

MOJ DOMAČI KRAJ SE IMENUJE _____.

Z RDEČO BARVICO OBKROŽI ZGRADBE, KI SO V TVOJEM
DOMAČEM KRAJU.

V MOJEM KRAJU JE : TRGOVINA, BANKA, ZDRAVSTVENI
DOM, POŠTA, LEKARNA, CERKEV, GASILSKI DOM, RESTAVRACIJA,
KULTURNI DOM, KNJIŽNICA, BOLNICA, ŠOLA, MUZEJ, AKVARIJ,
GALERIJA, GLEDALIŠČE.

Z MODRO BARVICO PODČRTAJ, KAJ OD NAŠTETEGA JE V TVOJEM
KRAJU.

V MOJEM KRAJU JE : CESTA, HRIB, REKA, MOST, GOZD, TRAVNIK,
GRAD, MORJE, OBZIDJE, PLAŽA.

V MOJEM KRAJU JE NAJVEČ : BLOKOV, KMETIJ, STOLPNIC,
VEČSTANOVANJSKIH HIŠ, HOTELOV, PARKOV.

ALI JE V TVOJEM KRAJU KAKŠNA ZANIMIVOST, KI BI JO ŽELEL
PREDSTAVITI OSTALIM?

ALI TI JE TVOJ DOMAČI KRAJ VŠEČ ?

BI MORDA V NJEM KAJ SPREMENIL ?

ANGLEŠČINA

Dober dan vsem. Upam, da ste lepo preživeli praznike in se najedli čokoladnih jajčk doma ☺

Hvala vsem, ki mi posredujete slike svojega dela po elektronski pošti. Tiste, ki mi niste še nič poslali pa prosim, da to storite do nedelje. Če imate kakšno vprašanje, mi tudi lahko pišete, bom vesela vaših sporočil ☺.

1.
Najprej odpri zvezek in si ponovno oglej sliko svojih rok in na glas preberi števila od 0 do 10. Jih znaš že brez težav povedati? Verjamem, da ja ☺

2.
Zapoj pesmico TEN IN THE BED, da tudi tako ponoviš števila do 10 ☺
https://www.youtube.com/watch?v=TdDypyS_5zE

3.
Zdaj pa še ena luštna pesmica, da utrdimo števila do 10. (Da se ti ne bo zmešalo v glavi od vseh teh števil ☺)
<https://www.youtube.com/watch?v=dk9Yt1PqQiw>

4.
Doma se igray igrico štetja, lahko tudi sam. Če je predmetov več kot 10 začni šteti ponovno od 1. Najprej pojdi v kuhinjo/jedilnico in na glas v angleščini preštej število stolov in število predmetov/slik na steni. Nato pojdi v kopalnico in preštej število brisač in število zobnih ščetk. Nato se sprehodi po stanovanju in preštej število vrat in število ogledal.

Predmete, ki si jih štel (stolice, slike, brisače, zobne ščetke, vrata in ogledala) nariši v zvezek in zraven s številko zapiši, koliko si jih preštel ☺

5.
Za konec si oglej sliko in preštej živali.
V zvezek nariši živali ali napiši njihova imena, zraven pa napiši, koliko si jih preštel.

Število živali lahko zapišeš s številko ali z besedo. ☺

DUCK – raca, HORSE – konj, BIRD – ptič, BUTTERFLY – metulj, FROG – žaba,
CAT – mačka, MOUSE – miš.



Count and write.

