

SREDA, 22. 4. 2020

MAT

ŠPO

SLJ

SPO




*Tartinijevo mesto
iz slanege testa*

DEBORA JE IZ
SLANEGA
TESTA
IZDELALA SVOJ
DOMAČI KRAJ.



**TIMOTEJ JE ZELO
USTVARJALEN. NE
SAMO PRI LIKOVNI
UMETNOSTI, TUDI V
KUHINJI SE ZNAJDE
ODLIČNO.**



MATEMATIKA

- PRIPRAVI PISALA IN ZVEZEK MATEMATIKE. OGLEJ SI POSNETEK:

<https://video.arnes.si/portal/asset.zul?id=dilbTahOFONI5QbVO2zeiSYk>
<https://video.arnes.si/portal/asset.zul?id=TGVJgXqJgcTMP7VtqCujtWMc>

- REŠI NALOGO V DZ. NA **STRANI 74.**
- BODI POZOREN PRI ZAPISU ŠTEVILA Z BESEDO.

3. UGOTOVI, KOLIKO JAJC JE NA VSAKI SLIKI.
DOPOLNI PREGLEDNICO.

 10 1	11	ENAJST
 10 2	12	DVANAJST
 10 3	13	TRINAJST
 10 4	14	ŠTIRINAJST
 10 5	15	PETNAJST

REŠITEV.

14

ŠPORT

OD SREDE, 15.4. DO PETKA, 24. 4.

POZDRAVLJENI UČENCI!

APRIL JE MESEC, KO V ŠOLSKE TELOVADNICE VSAKO LETO IZVAJAMO MERITVE ZA ŠPORTNO-VZGOJNI KARTON, ZATO JIH BOSTE NAREDILI DOMA. MERITVE SI PO ŽELJI RAZPOREDITE ČEZ **DVA TEDNA** IN JIH VEČKRAT PONAVLJAJTE. REZULTATE SI ZAPISUJTE, TAKO DA LAHKO SPREMLJATE SVOJ NAPREDEK.

UVODNI DEL URE

PRED VADBO SE NAJPREJ DOBRO **OGREJTE IN RAZGIBAJTE SVOJE TELO** Z VAJAMI, KI JIH NAJDETE NA POVEZAVI:


[HTTPS://WWW.YOUTUBE.COM/WATCH?V=UZX9FTWVY5G&T=138S](https://www.youtube.com/watch?v=UZX9FTWVY5G&T=138S)

GLAVNI DEL URE TESTI ZA ŠPORTNO-VZGOJNI KARTON

NA SPODNJIH SLIKAH SI OGLEDJTE TESTE, NAD SLIKAMI PA SI POZORNO PREBERITE, KAKO JIH LAHKO IZVEDETE DOMA. POTRUDITE SE PO SVOJIH NAJBOLJŠIH MOČEH.

1. TELESNA VIŠINA:

BOS STOPIŠ OB ZID ALI OB PODBOJE VRAT. DRUŽINSKEGA ČLANA PROSI, DA Z RAVNILOM IN SVINČNIKOM OZNAČI TVOJO VIŠINO. NATO JO Z METROM IZMERI.




2. TELESNA TEŽA:

STOPIŠ NA TEHTNICO IN ODČITAŠ REZULTAT.



3. SKOK V DALJINO Z MESTA:

OZNAČI ČRTO, OD KODER BOŠ SKAKAL. PAZI, DA JE ODRIV SONOŽEN. PRED ODRIVOM SE NE SMEŠ VZPETI NA PRSTE. IZVEDI TRI SKOKE, VELJA NAJDALJŠI. ODČITAŠ ZADNJI DEL STOPALA. ČE PADEŠ NAZAJ, PA ROKE.



4. PREDKLON NA KLOPCI:

OZNAČI MERILO NA KLOPCI ALI STOLU (V VIŠINI PRSTOV NOG JE 40 CM, NAVZDOL GREŠ PROTI 80 CM). BOS STOPI NA KLOPCO ALI STOL IN Z IZTEGNJENIMI NOGAMI POTISNI PLOŠČICO ALI RAVNILO, KI TI GA NEKDO DRŽI, ČIM NIŽJE. GIBA NE IZVAJAJ SUNKOVITO. PREDKLON NAREDI DVAKRAT, VELJA BOLJŠI REZULTAT.




5. DVIGANJE TRUPA:

NOGE, KI SO POKRČENE, TI LAHKO NEKDO DRŽI, LAHKO PA JIH ZATAKNEŠ (NA PRIMER POD KAVČ). ROKE PREKRIŽAŠ NA RAMENIH IN SE OD TAM NE SMEJO ODMAKNITI. DVIGUJEŠ SE V SEDEČ POLOŽAJ TAKO, DA SE S KOMOLCI VSAKIČ DOTAKNEŠ STEGEN. TEST IZVAJAŠ 60 SEKUND, ŠTEJEŠ PRAVILNO IZVEDENE PONOVIKVE.



6. POLIGON NAZAJ:

OZNAČI ŠTARTNO IN CILJNO ČRTO. ČE IMAŠ MOŽNOST, NAJ BO CILJNA ČRTA ODDALJENA OD ŠTARTNE 10 M. 3 METRE OD ŠTARTNE ČRTE POSTAVI OVIRO, ČEZ KATERO MORAŠ ITI PO VSEH ŠTIRIH VZVRATNO (KLOP, HLOD), 6 METROV OD ŠTARTNE ČRTE PA ŠE OKVIR (STOL, KLOP), POD KATERIM SE MORAŠ SPLAZITI. MED IZVAJANJEM NALOGE LAHKO GLEDAŠ MED NOGAMI, PAZI PA TUDI, DA IMAŠ TEŽO TAKO NA NOGAH, KOT TUDI NA ROKAH. NEKOGA OD DRUŽINSKIH ČLANOV PROSI, DA TI IZMERI ČAS.



7. DOTIKANJE PLOŠČE Z ROKO:

USEDEŠ SE K MIZI, NA MIZI PA SI OZNAČIŠ PLOŠČI (LAHKO SAMO DVA KRIŽCA – RIŠI S SVINČNIKOM!), KI NAJ BOSTA ODDALJENI PRIBLIŽNO 60 CM. SLABŠO ROKO POLOŽIŠ NA SREDINO MED PLOŠČI, BOLJŠO PA PREKRIŽAŠ ČEZ NA PLOŠČO. TEST IZVAJAŠ 20 SEKUND. ŠTEJEŠ DOTIKE PLOŠČE Z BOLJŠO ROKO – PAZI, DOTIK OBEH PLOŠČ ŠTEJE ENO TOČKO.



8. VESA V ZGIBI:

POIŠČI DROG ALI PRIMERNO VEJO, KI JE DOVOLJ ČVRSTA, NE PREVEČ DEBELA IN VZPOREDNA S TLEMI. S PODPRIJEMOM (GLEJ FANTA NA SLIKI) SE PRIMI, UMIRI IN VZTRAJAJ V ZGIBI ČIM DLJE. BRADA NAJ BO PRI TEM DVIGNJENA. PO DVEH MINUTAH PA LE ODNEHAJ.



ČE KATEREGA IZMED TESTOV NE MORETE IZVESTI DOMA, GA SKUŠAJTE IZVESTI KJE ZUNAJ. **VSEKAKOR PA POJDITE TUDI V NARAVO NA SPREHOD, TECITE, SKAČITE, UŽIVAJTE IN BODITE AKTIVNI KAKO DRUGAČE ...**

KOMUNIKACIJA Z UČITELJICAMA

ZA POMOČ ALI DODATNE INFORMACIJE, SVA DOSEGLJIVI NA ELEKTRONSKIH NASLOVIH:

- ✚ KATARINA PETRIČ: katarina.petric@oskosmac.si
- ✚ DUNJA ŽUGELJ: dunja.zugelj@oskosmac.si



IMEJTE SE LEPO!

SPOZNAVANJE OKOLJA

OGLEJ SI VIDEOPOSNETKE NA SPODNJIH POVEZAVAH – LAHKO SI JIH OGLEDAŠ VEČKRAT.

<https://www.youtube.com/watch?v=EKJVzUV53N8>

<https://www.youtube.com/watch?v=Rh9XGrbLNic>

<https://www.youtube.com/watch?v=jLcYS57JZPU>

RAZMISLI IN V ZVEZEK SPO NAPIŠI, KAJ LAHKO TI NAREDIŠ ZA OHRANJANJE ČISTEGA OKOLJA. NAPIŠI VSAJ 3 STVARI – LAHKO TUDI NARIŠEŠ. NASLOV V ZVEZKU JE **KAKO JAZ POSKRIBIM ZA OKOLJE.**

SLOVENŠČINA

POSLUŠAJ NAVODILO IN SE IGRAJ BESEDNE KAČE.

<http://oskosmac.splet.arnes.si/files/2020/04/Igra-kača.m4a>

ALI IGOR RAD DARILO ODPAKIRA ALI IVA AVTO ODPELJE ENA AVA AMPAK
KAVA ALI INA AMPAK KIMA ...

REŠI NALOGE NA **STRANI 66**.

V ZVEZEK ZAPIŠI NASLOV **VAJA**. IZBERI 5 REŠITEV KRIŽANKE. Z IZBRANIMI BESEDAMI SESTAVI POVEDI IN JIH ZAPIŠI V ZVEZEK. **PRI PISANJU BODI NATANČEN**.

NE POZABI NA BRANJE. PRILAGAM TI DVA BRALNA LISTA. IZBERI SI TISTEGA, KI TI JE BOLJ VŠEČ. LAHKO PA PREBEREŠ OBA.

BALON	DEBLO	BOBEN	BALA	BANDA
BEDA	BELO	LADJA	BIK	BIKEC
DIM	DELO	BLED	BOJA	BALONČEK
DAN	ODEJA	BLEDICA	DOTA	BLOK

BINE IMA DOMA BOB.

BLANKA JE BOLNA.

DOMEN IMA VELIKO DELA.

DEČEK JE BIL NA NOGOMETU.


BABICA JE V BANKI.

NA VODI JE LED.

VIDA NOČE ČOKOLADE.

DAN JE BIL OBLAČEN.

NA BLEDU JE VELIKO LABODOV.



ČAJ	CENE	CIKLAMA	OČALA
CVET	LOG	KLIC	CVETLICA
GAJ	ČELO	GLAVA	ČOLN
OČE	OVCA	KOLENO	ČOKOLINO
ČLOVEK	OČI	GLAVNIK	MALICA

GAJA IMA NA OKNU CIKLAMO.

CILKA NIMA GLAVNIKA.

VINKO IMA VISOKO ČELO.

NEJC JE KLICAL OČETA.

GLINA JE TEMNA.

CVETKA JE ČOKOLINO.


ČAJ JE ZA MALICO.

NA KMETIJI IMAJO NOVEGA TELIČKA.

V KLETI JE TEMNO.

MOJCA NOČE NA VLAK.

JANA IMA NOVE ČEVLJE.

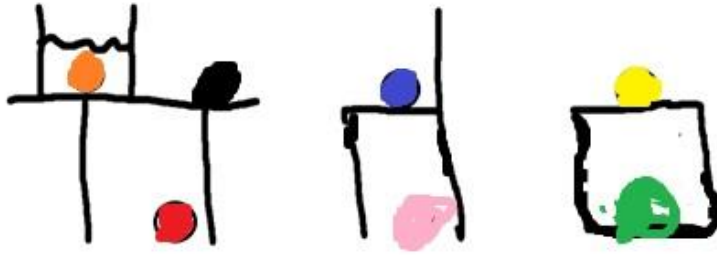


ANGLEŠČINA

Dober dan vsem, upam, da ste dobre volje ☺

Hvala za čudovite slike, ki mi jih pošiljate ☺

Rešitev prejšnje ure. Si tako pobarval žogice? Verjetno je vse pravilno ☺



Kako je šel narek številčk? Tudi vse pravilno brez težav? Suuuper ☺

Današnja snov ☺

1.

Ponovili bomo nasprotja. Se še spomniš te pesmice? Seveda se. Zapoj OPEN SHUT THEM ☺

<https://www.youtube.com/watch?v=RNUZBHIRH4Y>

Zdaj si pa oglej še spodnji posnetek. Kratka zgodbica, kjer je tudi veliko nasprotij.

Meni je zelo všeč, upam, da bo tudi tebi ☺

Nasprotja: vroč – mrzel, velik – majhen, bodičast – gladek, dolg – kratek, lahek – težek, črno-bel – barvit, mi smo skupaj – jaz sem sam, spredaj – zadaj, moja usta so polna – moja usta so prazna, kvadraten – okrogel, žalosten – vesel.

<https://watch.vooks.com/videos/opposites>

2.

Zdaj bomo ponovili družinske člane. Zato najprej zapoj pesmico, ki smo jo peli s prstnimi lutkami ☺

<https://www.youtube.com/watch?v=fvhvntsK6sY>

Zdaj pa interaktivni delovni list, kjer poslušáš ime družinskega člana in premakneš njegovo imen na ustrezno mesto na sliki. Ko končaš klikni Finish !! nato Check my answers in preveri svoje odgovore. Če ti prvič ne uspe, lahko vajo ponoviš ☺

<https://www.liveworksheets.com/us158534kk>

3.

Zadnjič smo ponovili divje živali, tokrat bomo hišne ljubljence. Najprej si zapoj pesmico I HAVE A PET, da si osvežiš spomin ☺

<https://www.youtube.com/watch?v=pWepfJ-8XU0>

Zdaj pa 2 interaktivna delovna lista. Najprej imena ljubljencev premakni pod pravo sliko. Nato poslušaj imena ljubljencev in izberi pravo sliko.

Ko končaš klikni Finish !! nato Check my answers in preveri svoje odgovore. Če ti prvič ne uspe, lahko vaji ponoviš ☺

[https://www.liveworksheets.com/worksheets/en/English_as_a_Second_Language_\(ESL\)/Animals/PETS_\(with_video\)_drag_and_drop_exercise_qc587pt](https://www.liveworksheets.com/worksheets/en/English_as_a_Second_Language_(ESL)/Animals/PETS_(with_video)_drag_and_drop_exercise_qc587pt)

[https://www.liveworksheets.com/worksheets/en/English_as_a_Second_Language_\(ESL\)/Pets/Pets_\(Listen_and_choose\)_ss63093zb](https://www.liveworksheets.com/worksheets/en/English_as_a_Second_Language_(ESL)/Pets/Pets_(Listen_and_choose)_ss63093zb)

Želim vam čuuuuudovite počitnice in upam, da se kmalu spet vidimo v živo ☺