

ČETRTEK, 19. 3. 2020

MAT – Rešujem probleme

ITD – Vse najboljše

ŠPO – Košarka

SPO – Ujamemo padavine

SLJ – Slon v kuharski šoli

### MAT – Rešujem probleme

Danes pa se lotite nalog MAT DZ/45. Tabele pod vsako nalogo so vam v pomoč pri računanju. Lahko si pomagata s kockami, ki jih zlagate na mizo. Rešitve v petek. ☺

Lotite se še utrjevanja poštevanke na UČIM SE. Le koliko zlatnikov vam bo uspelo prisluziti? Na spodnji povezavi.

<https://www.ucimse.com/razred3/naloge/postevanka-stevil-od-1-do-10>

Rešitve včerajšnjih nalog MAT DZ/ 44.

ANA

100€

37€

R:  $100€ - 37€ = 63€$


TOLIKO JE ANA  
PLAČALA ZA SKODELICE.  
IN KOLIKO JIH JE KUPILA, ČE  
VSAKA STANE 7€?

LAHKO  $\rightarrow 7€ + 7€ + 7€ + 7€ + 7€ = 35€$  UČ  
SE VEČ JIH JE KUPILA, NI SE 63€  
...  $+7€ + 7€ + 7€ = 56€$  AHA SE  $+7€ = 63€$

ALI:  $63€ : 7€ = 9$

O: ANA JE KUPILA 9 SKODELIC.

1. NALOGA




R:  $21 + 19 = 40$      $40 : 5 = 8$

O: Potrebuje 8 škatlic.

PAZI, DA NE BO KLOBAS!


2. NALOGA



R:  $3 \cdot 8€ + 6€ = 24€ + 6€ = 30€$

O: Za vse skupaj je plačala 30 KLOBAS.


3. NALOGA



R:  $5 \cdot 6€ = 30€$      $75€ - 30€ = 45€$

O: Ostalo mu je 45€.

BALONI



KOLIKO STANE PA EN BALON?

$15c : 5 = 3c$      $\text{balon} = 3c$  ☺

27c

$27c : 3c = 9$  ☺

O: V vrečki je 9 balonov.


## ITD

1. Reši nalogo v učbeniku, str. 49/7. Izberi si od tri do pet sošolcev in napiši kdaj imajo rojstni dan. Primer: Il compleanno di Nina è in marzo. (Ninin rojstni dan je marca).
2. Poslušaj zgodbo »La torta di compleanno«. <https://www.youtube.com/watch?v=TaCGXlm03vE>
3. Ponovno poslušaj zgodbo ter spremljaj besedilo stripa na strani 50.
4. Preberi zgodbo na strani 50 in podčrtaj neznane besede.
5. Ustno odgovori na vprašanja.  
Chi ha il compleanno? Quali sono le parole magiche?
6. Reši nalogo v učbeniku, str. 51/9. Ugotovi kdaj imajo otroci na slikah rojstni dan in poveži.
7. V zvezek zapiši povedi, s katerimi opišeš, kdaj imajo otroci iz zgornje naloge rojstni dan: Il compleanno di Alessia è in marzo. Il compleanno di Caterina è in ...

Zapoj in zapeši <https://www.youtube.com/watch?v=st2L6Fh88I&feature=youtu.be>

## ŠPO – Košarka

Danes se boste preizkusili v metu na koš. Najprej ogrevanje. **S kroženjem razgibajte vse sklepe.** Če imate možnost tecite po stopnicah, dokler ne začutite svojega srčnega utripa. Podobno kot vidite na fotki, si tudi vi pripravite »koše«. Če imate možnost poiščite košare, vedra, škatle in si koše pripravite zunaj.





Uporabite **žogavico**.

Zunaj pa žogo.

Vadili boste komolčno podajo in zadevali »koše«. Poleg pa boste vadili seštevanje, morda množenje. Koliko točk zberete v desetih metih z razdalje tri metre? Ponovite večkrat. Pripravite družinsko tekmovanje. Najboljši lahko izbere družabno igro 😊, ki se jo igrate zvečer, najslabši pa pospravi koše po vadbi ☹️.

### SPO – Ujamemo padavine

Oglej si vremensko napoved na spodnji povezavi.

<https://4d.rtvsllo.si/arhiv/vreme/174679774>

**V zvezek zapišite naslov: Ujamemo padavine.**

**Zakaj menite, da moramo ljudje vedeti kakšno bo vreme?** Odgovor zapišite. Naštete in razložite vsaj tri (vaše) razloge. Bodite izvirni.

Kako pa vremenoslovec ve kakšno bo vreme? <https://otroski.rtvsllo.si/infodrom/prispevek/3748>

**Kakšno vreme pa je vam najljubše?** Odgovorite in razložite zakaj, lahko narišete. Pošljite...



## SLJ – Slon v kuharski šoli

Na spodnji povezavi še enkrat poslušajte radijsko igro.

<https://4d.rtv slo.si/arhiv/lahko-noc-otroci/174677281>

Po poslušanju odgovorite na zbrana vprašanja, ki ste jih sestavili. CELE POVEDI 😊

Kdo je avtor besedila?

Kam se je vpisal slon?

Kaj je rabil slon od krojača?

Kdo v zgodbi ni znal pisati?

Kateri recept ni bil tako enostaven?

Kaj pride na koncu obroka?

Kaj se zgodi s pipo, če nismo dovolj pozorni?

Čemu je slon posvetil največ časa?

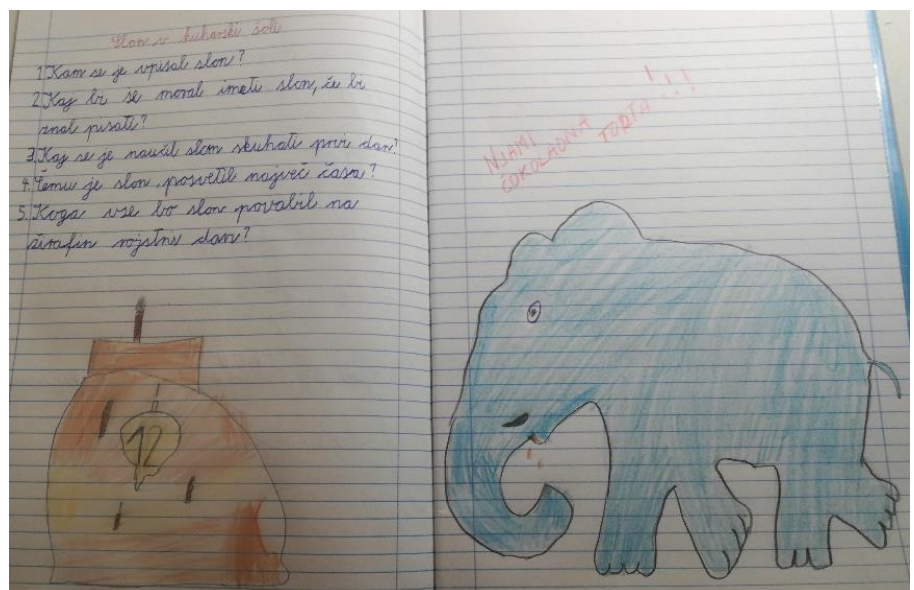
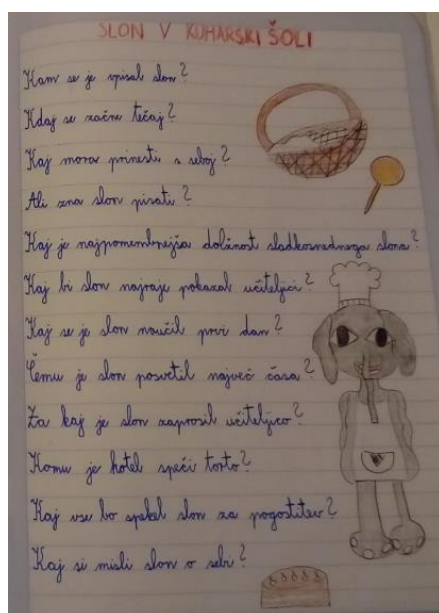
Kaj je želel slon speči za žirafin rojstni dan?

Koga vse bo povabil na rojstni dan?

Kaj bi slon najraje pokazal učiteljici?

Kaj si misli slon o sebi?

S pisanjem vprašanj ste se zelo potrudili. Risbice pa so prav umetniške.





### Slon v kuharski soli

1. Kdo v zgodbi ni znal pisati?
2. kateri recept ni bil tako nastaven?
3. Kda je sadodasen v zgodbi?
4. Kje bo pekel slon sladice?
5. Kda je najraje pekel torte?

### SLON V KUHARSKI SOLI

Kdo je avtor?  
Kdo je glavni junaki?  
Kam je v zgodbi šel slon?  
Kje je slon plesoval?  
Kaj se je naučil slon skrivati sloni



### SLON V KUHARSKI SOLI

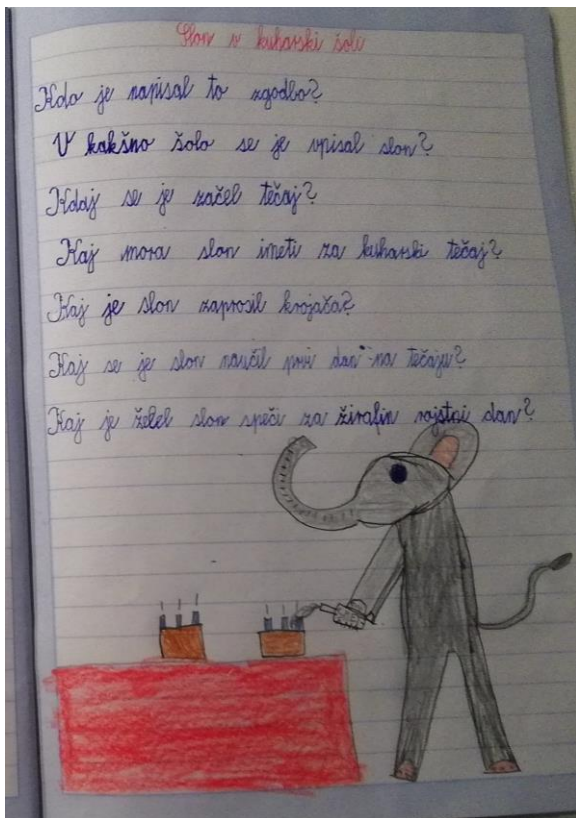
18.3.2020

#### Naloga

- 1) Kakaj se je hotel slon izučiti?
- 2) Tam se je vpisal slon?
- 3) Kdaj se začne tečaj?
- 4) Kaj se zgodi z pipo, če nismo dovolj pozorni?
- 5) Kaj je slon rabil slon od krojaca?
- 6) Kaj se je naučil slon prvi dan v soli?

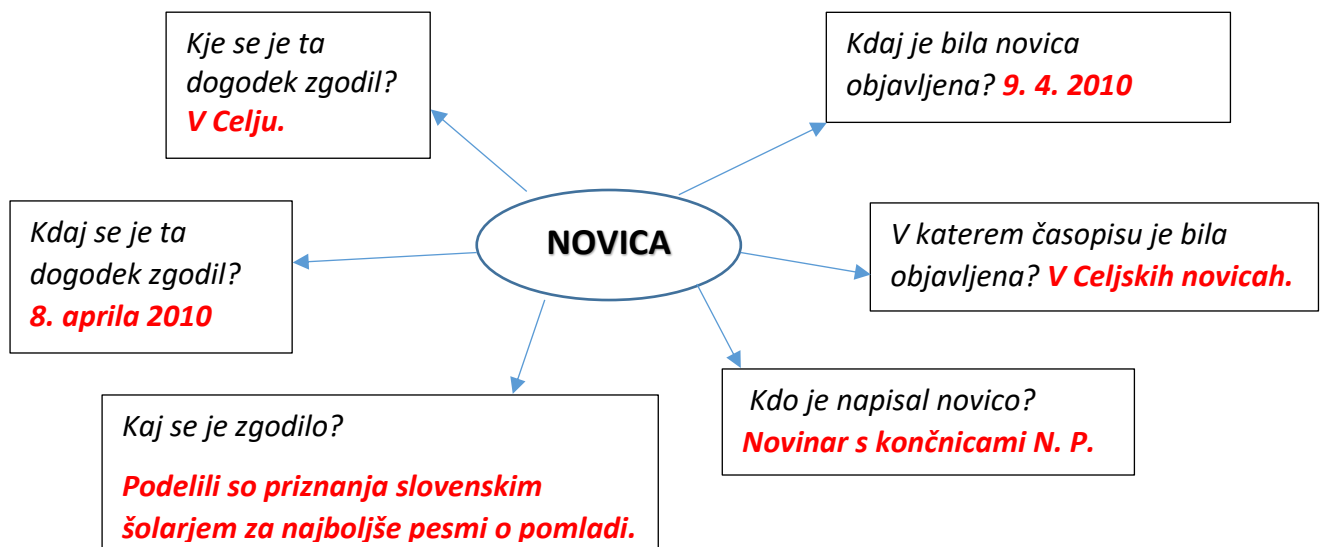
Česa slon ni znal delati?  
Kaj se je naučil 1. dan?  
Kaj je prišlo na vrsto nakonec tečaja?  
Kaj pihel na koncu obroka?  
Kdo je slona predstavil?





## Rešitve včerajšnje naloge SLJ DZ str. 29, 1. naloga

Miselni vzorec v zvezku.



## REŠITVE

Po smislu, npr.:

9. 4. 2010.

V Celjskih novicah.

N. P.

Podeljevanje priznanj mladim pesnikom.

V mestni hiši.

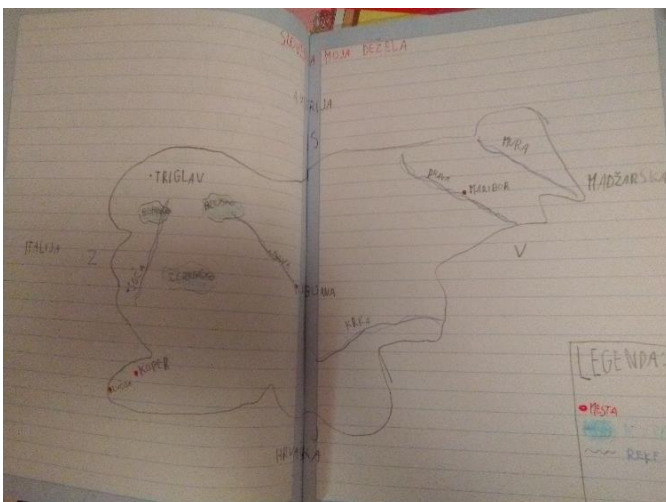
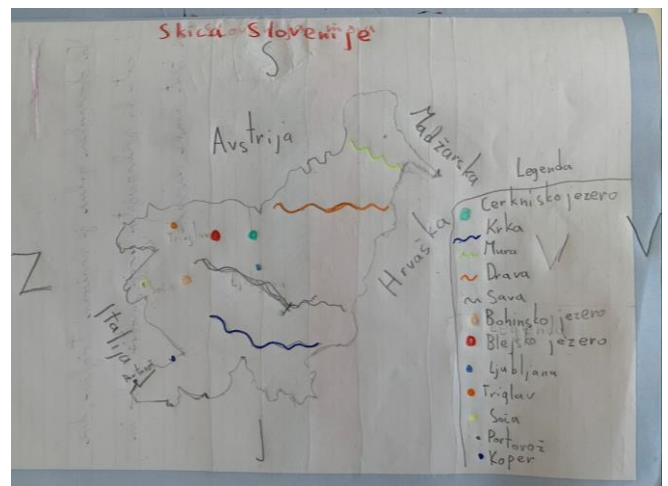
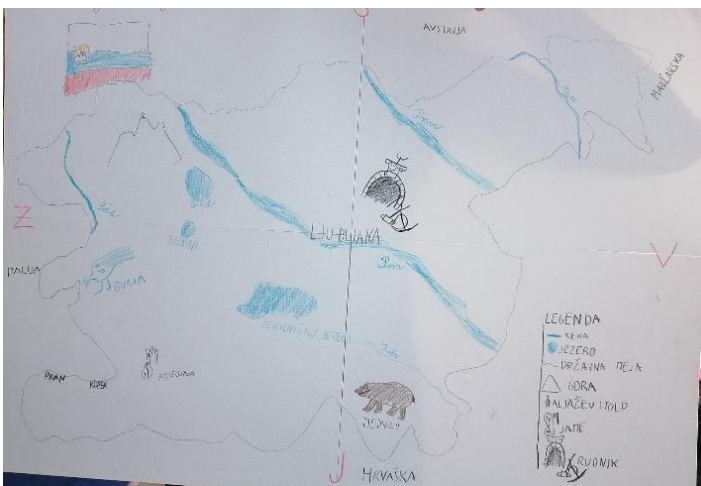
7. aprila 2010.

Za najboljše pesmi o pomladi, ki so jih prispevali šolarji iz vse Slovenije.

Cene Medved iz Ormoža, Pika Kovač iz Črnomlja in Živa Kralj iz Celja.

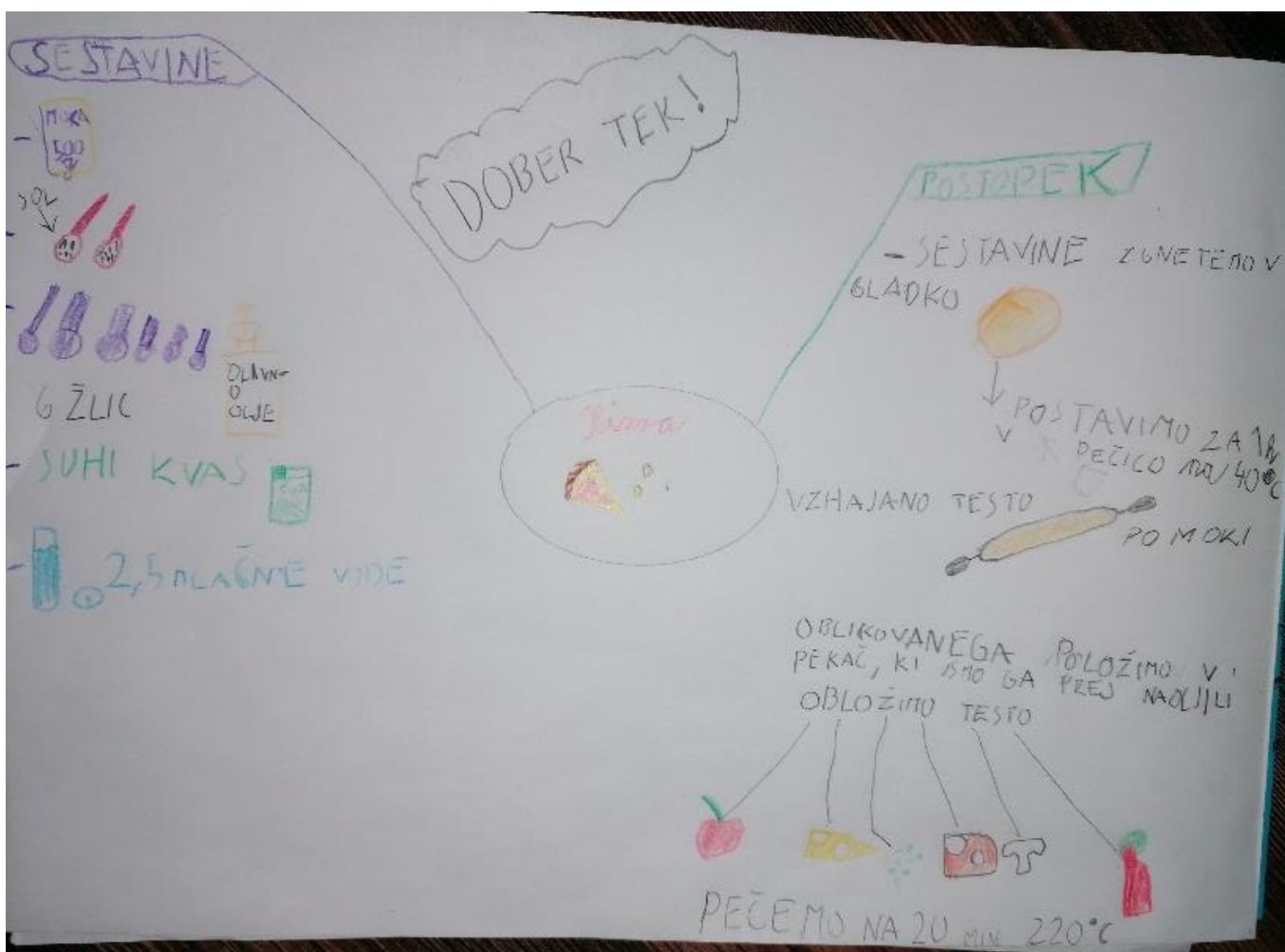
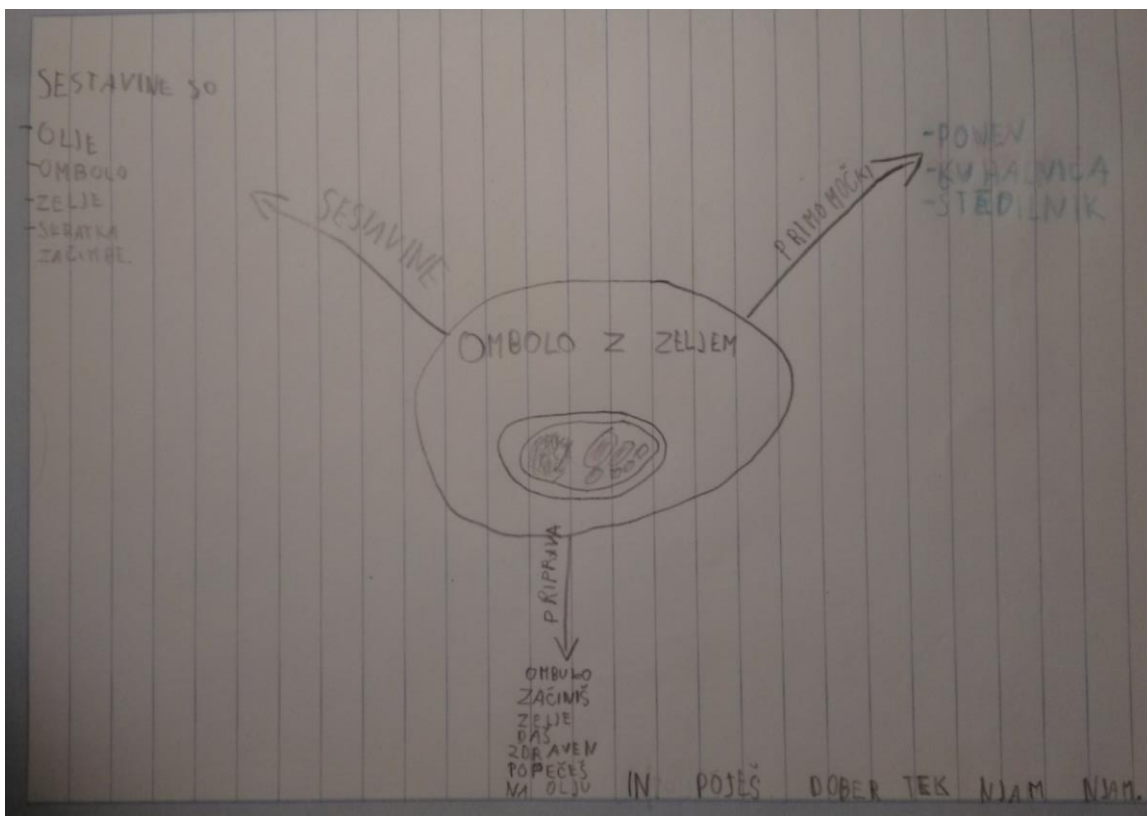
Komisija je imela težko delo, saj so bile prav vse pesmi dobre.

Vaše skice Slovenije.





# OKUSNI RECEPTI. MNJAMI!



- ostale sestavine
- 120 g 70 procentne čokolade,
  - 150 g kokosovega sladkorja
  - 4 žlice kokosovega olja
  - 2 jajci
  - 80 g suhih brusnic

**Ajdovi piškoti**

- Suhe sestavine
- 125 g ajdove moke,
  - 25 g čistega kakava,
  - ščepec soli,
  - ščepec pecilnega praska,

Prilava

Daj čokolado v posodo in jo segrej na kuhalni plošči da se stopi. Vse ostale sestavine zmešaj v posodi. Dodaj suhe sestavine in zmešaj s žlico nato dodaj suhe brusnice. Maso oblikuj v kroglice in jih položi na pekač. Peči jih na 180°C deset minut v pečici.

**Uživajte!**

- SESTAVINE
- 7 JAJCE
  - 200g MOKE
  - 20g SLADKORJA
  - TVANILIN SLADKOR
  - 0,5 PECILNI PRASEK
  - LIMONINA LUPINA
  - ŠČEPEC CIMETA
  - 1 JOGURT
  - SLADKOR ZA POZIP
  - OLJE ZA CVRIDE

**OLVIRTE JOGURTOVE MIŠKE**

POSTOPEK

VSE SESTAVINE ZMEŠAMO IN PUSTIMO POČIVATI 15 MINUT. OLJE SEGREJEMO NA 170°C KO JE OLJE SEGRETO Z ŽLICO ZAJMEMO MO & DRUGO JO VRZIMO V OLJE PAZIMO DA SE NE OPEJEMO

PRIPOMBUKI

FERNITKA!  
MESALNIK!  
POSODA IN  
2 ŽLICI.

Pišite, rišite sporočila svojim sošolcem. Vsi jih bomo veseli.

Skica ideje za likovno umetnost in glasbeni utrinek.

