

SREDA, 1. 4. 2020
MAT
ŠPO
SLJ
SPO

MATEMATIKA

- POSLUŠAJ NAVODILO IN SE IGRAJ.

<http://oskosmac.splet.arnes.si/files/2020/03/Kdo-bo-prej-na-cilju.m4a>

- REŠI NALOGE DZ STRAN 56., 57. IN 58.

PRI REŠEVANJU NALOG SI POMAGAJ S PRSTKI, FIŽOLČKI, KOCKAMI ...
KOT TI JE LAŽJE.

- NA STRANI 58 JE TUDI IZZIV. GRE ZA TEŽJO NALOGO. ČE ŽELIŠ, JO LAHKO REŠIŠ.

ŠPORT

V OKVIRU POUKA ŠPORTA IMATE DANES NA IZBIRO DVE MOŽNOSTI:

1. MOŽNOST: VAJE ZA OTROKE

VIDEO TRAJA PRIBLIŽNO 35 MIN. ZA VADBO POTREBUJETE:

- TANKO PODLAGO (ČE JE NIMATE LAHKO DELATE SAMO NA BRISAČI)
- STEKLENIČKO VODE
- PLIŠASTO IGRAČO

KLIKNITE NA SPODNJI LINK IN ZAČNITE Z VADBO.

<https://www.facebook.com/PripraveLJMARATON/videos/552947928658503/>

2. MOŽNOST:

SPREHOD V SPREMSTVU ODRASLE OSEBE OB UPOŠTEVANJU VSEH NAVODIL V ZVEZI S PREPREČEVANJEM KORONAVIRUSA COVID-19.

OPOZORILO!

VADBO NA TERENU LAHKO IZVAJATE IZKLJUČNO S STARŠI ALI ODRASLO OSEBO IZ SKUPNEGA GOSPODINJSTVA. POLEG TEGA MORATE STROGO UPOŠTEVATI VARNOSTNA NAVODILA V ZVEZI Z BOLEZNIJO COVID-19:

- **NE HODITE Z DRUGIMI OSEBAMI V SKUPINI,**
- **IZOGIBAJTE SE STIKU Z OSTALIMI OSEBAMI (PRIPOROČENA RAZDALJA JE VSAJ 1,5M),**
- **POSKRBITE ZA OSEBNO HIGIENO (UMIVANJE ROK Z MILOM PO POVRATKU DOMOV).**

KOMUNIKACIJA Z UČITELJICAMA

V KOLIKOR POTREBUJETE POMOČ ALI DODATNE INFORMACIJE, SVA DOSEGLJIVI NA ELEKTRONSKIH NASLOVIH:

- ✚ KATARINA PETRIČ: katarina.petric@oskosmac.si
- ✚ DUNJA ŽUGELJ: dunja.zugelj@oskosmac.si

ŽELIVA TI PRIJETNO VADBO!




SLOVENŠČINA

DANES BOŠ REŠEVAL – A NALOGE V DELOVNEM ZVEZKU STRAN 58.

PRI ZADNJI NALOGI MORAŠ OBKROŽITI ŽIVALI. NATO NAPIŠI V ZVEZEK NASLOV **VAJA**. Z VSAKO BESEDO, KI SI JO OBKROŽIL – A SESTAVI POVED IN JO NATANČNO ZAPIŠI V ZVEZEK.

NE POZABI NA BRANJE.

 <p>R R I R I Ž</p>	 <p>Z Z M Z M A Z M A J</p>	 <p>Ž Ž A Ž A B Ž A B A</p>	 <p>Z Z O Z O R Z O R O</p>
 <p>Ž Ž A Ž A G Ž A G A</p>	 <p>Ž Ž O Ž O G Ž O G A</p>	 <p>R R O R O Ž R O Ž A</p>	 <p>Z Z I Z I M Z I M A</p>




JE



JE




JE



NI



NI



NI



KOSILO ZA POLŽA

PO SADOVNJAKU LEZE  . »LE KJE SO VSA  , KI SO
ŠE VČERAJ LEŽALA V  ?« SE ČUDI. »POBRALA STA JIH  IN
 IN JIH V VELIKI  ODNESLA DOMOV. NJUNA
BO SKUHALA  ,« MU POVE  , KI SEDI NA BLIŽNJI  .
 ŽALOSTNO ZAGODRNJA: »LAČEN SEM!« TAKRAT ZAŽVIŽGA
MOČAN  .  V KROŠNJI  ZAŠELESTI, PRED
 PA PADE VELIKO RDEČE  . »HVALA,  !«
VESELO ZAKLIČE  . OKROG VRATU SI ZAVEŽE  ,
NATO PA H KOSILU POVABI ŠE  .

SPOZNAVANJE OKOLJA

OZRI SE NAOKROG IN POGLEJ KJE IMA MAMA SOBNE RASTLINE. VPRAŠAJ JO, ZAKAJ RAVNO TAM.

ČE IMA MAMA DOMA VEČ RASTLIN JIH MED SEBOJ PRIMERJAJ IN UGOTOVI V ČEM SO SI PODOBNE IN V ČEM RAZLIČNE.

V ZVEZEK NARIŠI MAMINO SOBNO RASTLINO. NAPIŠI NASLOV SOBNE RASTLINE.

IZZIV:

MORDA PA LAHKO V ČASU, KO SE UČIŠ OD DOMA, MAMI POMAGAŠ PRI ZALIVANJU NJENIH SOBNIH RASTLIN.

MOJA SOBNA RASTLINA IZGLEDA TAKOLE:



ANGLEŠČINA

Dober dan vsem ☺

Hvala vsem, ki mi posredujete slike svojega dela po elektronski pošti. Če imate kakšno vprašanje, mi lahko tudi pišete, vesela bom vaših sporočil ☺.

1.

Ti je bila vseč zgodba o rjavem medvedu in ostalih živalih? Verjamem, da zelo ☺ So bile morda katere živali malo čudnih barv? Katere? Nariši eno od teh »čudnih« živali v zvezek.

Posredujem ponovno povezavo za zgodbo v angleščini

<https://www.youtube.com/watch?v=WST-B8zQleM>

2.

Danes bomo začeli šteti, spoznali bomo števila od 0 do 5. V zvezek napiši naslov NUMBERS. Nato položi svojo roko na list papirja in nariši njen obris. Na roki imamo 5 prstov, torej prav toliko kot jih potrebujemo, da se naučimo števila do 5 ☺

Ob vsakem prstu napiši številko in poimenovanje: 1 – ONE, 2 – TWO, 3 – THREE, 4 – FOUR, 5 – FIVE.





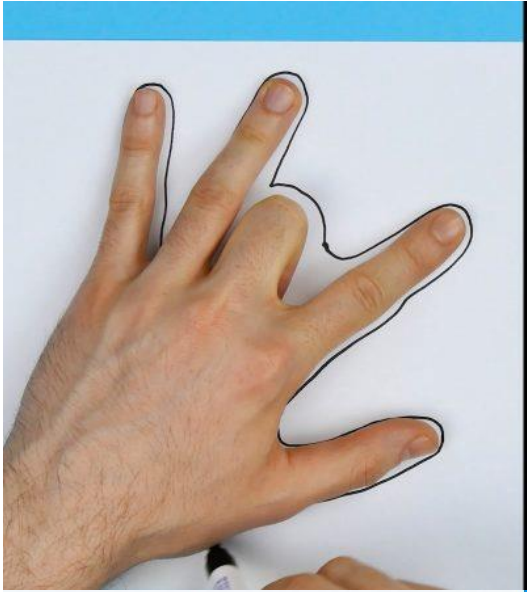
Kratek video v pomoč

<https://video.arnes.si/portal/asset.zul?id=W2MfAXDVEjh7YPhYGJQyvD47&jwsouce=c>

3.

Sedaj boš poskusil-a s svojo roko narisati žival. Izberi ENO žival med žirafa, gosko in kužkom.

Roko položi na nov list papirja in prste postavi tako, kot je narisano na sliki. Nato nariši še dele, ki manjkajo in pobarvaj.



4.

Zdaj pa nova pesmica o majhnih račkah in njihovi mamici, da utrdimo števila.

Prilagam besedilo, da boste lahko skupaj peli ☺

<https://www.youtube.com/watch?v=F2OpkQuOjig>

FIVE LITTLE DUCKS

Five little ducks went out one day

Over the hill and far away

Mother duck said, "Quack, quack,
quack, quack"

But only four little ducks came back

One, two, three, four

Four little ducks went out one day

Over the hill and far away

Mother duck said, "Quack, quack,
quack, quack"

But only three little ducks came back

One, two, three

Three little ducks went out one day

Over the hill and far away

Mother duck said, "Quack, quack,
quack, quack"

But only two little ducks came back

One, two

Two little ducks went out one day

Over the hill and far away

Mother duck said, "Quack, quack,
quack, quack"

But only one little duck came back

One

One little duck went out one day

Over the hill and far away

Mother duck said, "Quack, quack,
quack, quack"

But none of the five little ducks came
back

Sad mother duck went out one day

Over the hill and far away

Mother duck said, "Quack, quack,
quack, quack"

And all of five little ducks came back

Five little ducks went out to play

Over the hill and far away

Mother duck said, "Quack, quack,
quack, quack"

And all of the five little ducks came
back!

5.

Vsi poznamo pesem BABY SHARK. Zdaj so prijatelji naredili pesmico o umivanju rok.

Zapoj jo, ponovi kako umivamo roke in obnovi še druge dobre navade ☺

<https://www.youtube.com/watch?v=L89nN03pBzI>