

PETEK, 27. 3. 2020

ŠPO – Plesne igre

TJA – V hiši

GUM - LEPO JE POMLAD NA SVET

MAT – Deljenje se ne izide

SLJ – Preverim svoje znanje

MAT – Deljenje se ne izide

Začnimo s pregledom rešitev 2. naloge.

2. Odgovori na vprašanja.



Koliko stolpičev s 5 kockami lahko narediš? Označi na sliki. 5

Koliko kock ti ostane? 0

Zapišemo račun: $25 : 5 = 5$



Koliko stolpičev s 4 kockami lahko narediš? Označi na sliki. 6

Koliko kock ti ostane? 1

Zapišemo račun: $25 : 4 = 6$, ostane 1



Koliko stolpičev s 3 kockami lahko narediš? Označi na sliki. 8


Koliko kock ti ostane? 1

Zapišemo račun: $25 : 3 = 8$, ostane 1

Tole s semaforjem je super. No meni. Upam, da tudi vam.

Zdaj vem, da je veliko učencev imelo težave MAT DZ/ 47 nal. 3. Pošiljam dodatno razlago za prvi problem, ko ima Maja 23 sličic. Na spodnji povezavi:

<https://video.arnes.si/portal/asset.zul?id=o1rMb7YGDekGgSKRjQsmNAhc>



Drugi problem, ko ima Maja 17 slik, pa na enak način rešite sami v zvezek. Nalogo rešite vsi, ki je niste reševali brez pomoči ali ni bila pravilno rešena.

Ne pozabite: risba, računi, odgovori. V tem vrstnem redu.

Ko bodo vaši možgančki že dobro razumeli narisano, boste znali reševati »gole račune«.

Zato pa rišemo. Kot v šoli. Tudi preko računalnika znam biti tečna. 😊

Na enak način rešite še dva primera. Ne prepisujte besedila.

1. naloga



Keri rada izvaja trike, a le za pasje bonbončke. Imam 20 pasjih bonbončkov. Razdelila jih bom na papirnate kartončke. Na vsak kartonček 6 bonbončkov. Koliko kartončkov potrebujem? Koliko bonbončkov mi ostane v roki?

Risba:

R:

Pr.:

O:

Kaj pa če ne želim bonbončkov držati v rokah, ker malo smrdijo. Koliko kartončkov pa potem potrebujem?

Enega več. Na tem kartončku ni več 6 bonbončkov, ampak le 2. Temu rečemo ostanek.

2. naloga

Keri bi rada priredila pasjo zabavo. Ima 40 pasjih bonbonov. Vsakega pasjega gosta bo pogostila s 7 bonbončki. Koliko psov bo povabila na zabavo? Ostanek bo pojedla sam. Koliko bonbončkov bo pojedla Keri?

Risba:

R:

Pr:

O:


SLJ – Preverim svoje znanje

Najprej preverite rešitve včerajšnje naloge. Bodite pozorni na 1. nalogo. Odgovorov pri 2. nalogi ne popravljajte, ker ste pravilno odgovarjali. Preberite si le še druge možnosti.

PREVERI SVOJE ZNANJE

1. Podčrtane besede v besedilu so napisane napačno. Popravi jih in povedi pravilno prepisi v zvezek.

Dedek nikola ni bil brez dela. Vedno je sklonen sedel za podolgovato mizo. Znal je izrezati leseno roko ali pa novo glavo za polomljen kipec. Dedkova miza je bila podobna čarovni pokrajini, v kateri so se molčeči predmeti spreminjali. Meni je naredil velikega lesenega kona. Le pojoče skrinjice dedek ni popravil. Ostala je na regovj mizi in nikoli več je nismo poslušali.



Nasikala: Marienka Stupica

2. Odgovori na vprašanja.

Kaj misliš, zakaj dedek ni popravil pojoče skrinjice?

REŠITVE Po smislu, npr.:

Dedek je imel morda na pojočo skrinjico posebne spomine, ki jih ni hotel obujati. Kaj mu je rekla?

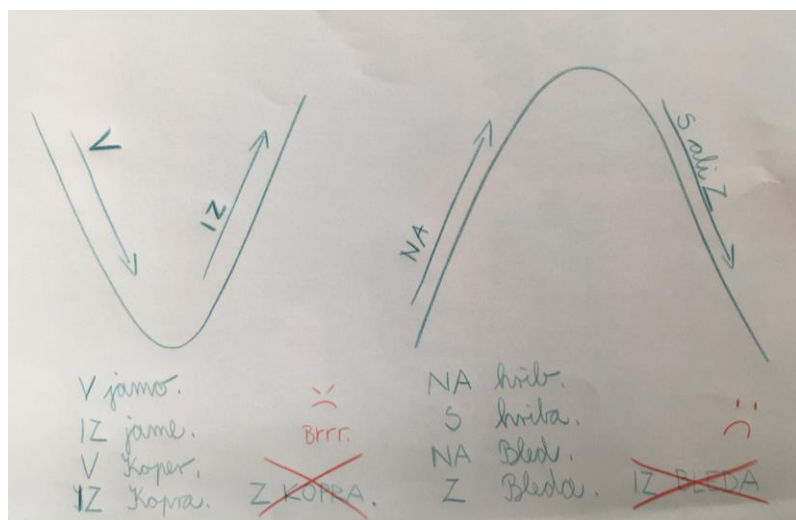
Najlepša hvala, dragi dedek.

Dedek je bil umetnik in zelo spreten z rokami.

✧ Kaj meniš, kako je dedku uspelo, da je znal narediti toliko predmetov iz lesa?

Danes rešite naloge v SLJ DZ/ 33.

3. naloga. Bodite pozorni na pravilno uporabo predlogov. Spomnite se moje razlage ob spodnji skici.



4. naloga. Žal rešite vsak sam. S sošolci pa poklepetajte o čem zabavnem prek telefona. 5. naloga prihodnjič.

TJA – V hiši

Lep pozdrav vsem 😊

Hvala vsem, ki ste mi že posredovali slike svojega dela po elektronski pošti (vsem nisem še uspela odgovoriti).

Sedaj pa današnja snov.

1. Preberi navodila na delovnem listu, zapiši in nariši ali prilepi v zvezek.

Posnela sem se, zaradi izgovorjave premetov in sob 😊, vendar sem malo prehlajena ☹️

<http://oskosmac.splet.arnes.si/files/2020/03/Predmeti-Objects.docx>

<http://oskosmac.splet.arnes.si/files/2020/03/Objects-in-the-house.mp3>

2. Danes se bomo naučili po angleško naštevati stvari, ki jih vidimo. V zvezek zapiši naslov

THERE IS / THERE ARE

(izgovorjava *DER IZ / DER AR*)

THERE IS uporabljamo, ko je samo ena stvar, THERE ARE uporabljamo, ko jih je več.

Izberi eno izmed sob v stanovanju in naštej predmete, ki so v njej. Soba in predmeti so lahko isti kot tisti, ki si jih zadnjič narisal. Napiši 3 primere za THERE IS in 3 primere za THERE ARE.


Primer:

In the bedroom, there is a window, there is a door, there is a desk, there are two beds, there are two chairs and there are a lot of toys.

3. Poglej sliko dnevne sobe in povej kaj vidiš. Uporabi there is / there are.

In the living room, there is

In the living room, there are ...



4. Na spodnji povezavi vadi There is /are v povezavi s hrano.

Bodi potrpežljiv, da se stran naloži. Ko zaključiš klikni Finish!!, nato Check my answers. Vajo lahko seveda večkrat ponoviš.

[https://www.liveworksheets.com/worksheets/en/English_as_a_Second_Language_\(ESL\)/There_is_-_there_are/There_is_-_There_are_jk63lh](https://www.liveworksheets.com/worksheets/en/English_as_a_Second_Language_(ESL)/There_is_-_there_are/There_is_-_There_are_jk63lh)

Na spodnji povezavi vadi There is /are, sobe v hiši in predloge (on, in, under, between, next to – ob)

[https://www.liveworksheets.com/worksheets/en/English_as_a_Second_Language_\(ESL\)/Prepositions_of_place/Where_are_the_mice_nq16490im](https://www.liveworksheets.com/worksheets/en/English_as_a_Second_Language_(ESL)/Prepositions_of_place/Where_are_the_mice_nq16490im)

GUM - LEPO JE POMLAD NA SVET

Še vedno prepevamo ob pesmi Lepo je pomlad na svet. Lahko pripravite preprosto ritmično spremljavo kot to delamo v šoli.

Posnetki na spodnji povezavi so vam lahko v pomoč. Neža in Patrik, hvala za vajina prispevka.

<https://video.arnes.si/portal/asset.zul?id=ggWmngXMiHPUfMNNIR9Tj8Uy>

<https://video.arnes.si/portal/asset.zul?id=Y1MXP6gRB6LQdyjeYmMhaYkw>

<https://video.arnes.si/portal/asset.zul?id=R1gcOcSGIoZiIRQRUMonq6Zq>

LEPO JE POMLAD NA SVET

Slovenska ljudska

Lepo je pomlad na svet,
začno tičice pet,
začno tičice pet
in travnik zelenet.

Lepo je polet na svet,
začno žanjice pet,
začno žanjice pet,
pšenica rumenet.

Lepo je jesen na svet,
začno že črički pet,
začno že črički pet,
grozdček pa zoret.

Lepo je pozim na svet,
začno predice pet,
začno predice pet,
kolovrate vrtet.



ŠPO – Plesne igre

Ste udobno oblečeni?

Najprej, kot običajno razgibajte vse sklepe, od glave do pete. Za ogrevanje tokrat potrebujete igralno kocko iz družabne igre. Če nimate pojdite po vrsti.

TELOVADIM S KOCKO

NAVODILO: VRŽI KOCKO IN IZVEDI VAJO, KI SE UJEMA Z DOBITNO ŠTEVILKO. IGRO LAHKO IZVEDEŠ TUDI Z DRUGIMI DRUŽINSKIMI ČLANI.

VSAKO VAJO PONOVI 10 KRAT.



Sedaj pa še zaplešite: Boogie-boogie z učiteljico Karmen:

<https://vimeo.com/236292937>

Zaplešite ga večkrat. Ko se dobimo v šoli, ga zaplešemo skupaj. Res je zabaven. Pleše ga lahko cela družina, morda priplešete nazaj pomlad kot Indijanci dež.

Za konec pa še vaši izdelki. Res ste domiselni in ustvarjalni. Bravo!





Med snemanjem je Keri pojedla precej pasjih bonbonon. Ampak šola ni šala, tudi ona se je nekaj naučila.

<https://video.arnes.si/portal/asset.zul?id=i1pePbsoQMdknuHraTPtc8Jz>

Če spremljate vremensko napoved potem veste, da se bo čez vikend burja umirila. Izkoristite prijetnejše vreme za raziskovanje v naravi, malo stran od ljudi. Uživajte skupaj s starši. Mislim na vas in vas že močno pogrešam.

Učiteljica Barbara

